

QUANTUM TRADING SCHOOL

GUADAGNARE COL TRADING E GODERSI LA VITA

Chi ha seguito Fabio Oreste negli ultimi anni

- Ricorda i suoi articoli, webinars e le sue previsioni sulle Borse Usa e le Borsa italiana
- Quando il FTSE MIB era tra 21.000 e 24.000 dava come Target di un grande crollo 12.000
- E diceva che sarebbe stato solo il primo target perché poi la borsa sarebbe scesa piu in basso
- Pochi giorni da FTSE MIB ha fatto un minimo a 14.045 e si è molto avvicinato al primo target di 12.000
- **E adesso cosa succederà?**

Il 7 Maggio 2019 Fabio Oreste scriveva sulla rivista Traders' Magazine diretta da Maurizio Monti

- Un grande crollo è in arrivo.....continuerà certamente per tutto il 2020 con possibile estensione fino al..... e ora in questo articolo vi daremo maggiori dettagli tecnici e spiegheremo perché, come accadrà e quando accadrà.
- <https://www.traders-mag.it/master-time-factor-dice-grande-crollo-delle-borse-maggio-2020/>
- Abbiamo utilizzato alcune tecniche di Gann e altre più avanzate di Quantum Trading Power per prevedere questo grande crollo finanziario che insieme al Virus COVID 19 sta cambiando la vita non solo degli italiani ma quella di tutti gli abitanti del pianeta

Il Master time Factor di W.D. Gann

- Gann insegna che l'azione del Tempo sui mercati è più importante del prezzo per generare minimi e massimi dai quali abbiamo crolli giganteschi come quello del 1929, che potrebbe ripetersi a breve.
- In particolare specifica che “Every movement in the market is the result of a natural law and of a Cause which exists long before the effect takes place and can be determined years in advance. The future is but a repetition of the past”.
- Quindi, quando il trend inverte questo è il risultato di leggi naturali e di cause preesistenti e può essere previsto con molti anni di anticipo, attraverso la ripetizione di cicli passati, che sono la causa di movimenti dei prezzi futuri. Per Gann il tempo è quindi una variabile che deve essere studiata con attenzione attraverso l'analisi ciclica e il Master Time Factor, se si vuole avere successo nel trading.
- Vediamo quindi gli strumenti che utilizzeremo per la nostra previsione della fine del mega ciclo rialzista cominciato nel 2009

II MASTER TIME CYCLE

- Innanzitutto nel 2019 si chiude il grande ciclo di 90 anni, dal grande crollo del 1929. Gann lo considera come uno dei Master Cycle insieme a quello di 60 anni, che utilizzò per la previsione del grande crollo del 1929, che occorse esattamente 60 anni dopo il grande crollo della borsa nel 1869.
- Gann scrive in proposito del ciclo di 90 anni del Master Time Factor: “90-Year Cycle: When we start from Sunrise or the Horizon and measure to Noon, we get an arc of 90 degrees, which is straight up and down starting from the bottom. 90 months or 90 years is a very important time period. The 90-Year Time Cycle is one of the very important ones because it is two times 45. This time period must always be watched at the end of long time periods.”
- Gann sottolinea l'importanza del ciclo di 90 anni specificando che è uno tra i più importanti e che deve essere sempre osservato e tenuto in considerazione alla fine di un lungo periodo di tempo (di rialzi aggiungiamo noi)
- Inoltre dicendo che è il doppio di 45 intende che è il doppio dell'angolo 1×1 (la cui principale proprietà è quella di chiudere un quadrato prezzo tempo, da cui si manifestano grandi crolli, occorrendo determinate condizioni) e quindi allude a un grande crollo alla fine di un ciclo di 90 anni.

I PUNTI DI RIFERIMENTO DEL MASTER TIME CYCLE

Ecco che se ci proiettiamo 90 anni indietro è facile osservare:

- come il 1927 (che corrisponde al 2017) è stato un anno di grande rialzo insieme al 1928 (che corrisponde al 2018)
- che il 1929 è stato un anno di un top storico dove abbiamo avuto prezzi estremamente alti e l'inizio del grande crollo che si è consolidato nel 1930 (quindi 2020) e nel 1931 (2021)

[Vedi immagine successiva](#)

IL GRANDE CROLLO DEL 1929

S&P 500 IDH1928 Monthly , Scale = 0.25 Bot = 3.15 Top = 33.15



NYSE Permanent Chart

- La NYSE Permanent Chart è un altro utile strumento di previsione degli anni di inversione maggiori creato da Gann. Se un anno si trova lungo un angolo a 45 o bisettrice della Chart. Il 1929 era su un angolo a 45 e così il 1932, che sono stati anni di top e bottom storici. Ma anche l'anno 2007 o anno 215 dalla fondazione della borsa era su un angolo a 45 e fu un anno di grande crollo.
- Il 2019-2020 corrisponde all'anno 227 e sarà quindi anno di top e inversione di un ciclo maggiore.

NYSE Permanent Chart 227=2019-2020

The image shows a 10x5 grid of numbers from 201 to 290. The numbers are arranged in a regular 10x5 grid. Two diagonal lines cross the grid: one from the top-left to the bottom-right, and another from the top-right to the bottom-left. A horizontal line is drawn between the row containing 206 and 286. A quarter-circle arc is drawn in the top-left corner of the grid, starting from the top-left corner and extending to the first vertical grid line.

210	230	250	270	290
209	229	249	269	289
208	228	248	268	288
207	227	247	267	287
206	226	246	266	286
205	225	245	265	285
204	224	244	264	284
203	223	243	263	283
202	222	242	262	282
201	221	241	261	281

Quando Finirà il Grande crollo?

Ho scritto in un Forum privato di Traders americani

- Bottom of Dow and S&P 500 will show up not before February - March 2022. Just study the past and you will know the future.
- Before that date you will see a sequence of major highs-lows, but Bottom as the end of the downtrend starting in Feb 2020 cannot show up in April 2020.

Queste info vengono ricavate dallo studio dei cicli non lineari che hanno dato il bottom del 2002 e del 2009 e degli anni 70 nelle borse USA

FTSE MIB TARGET



S&P 500 i targets del crollo



S&P 500 i targets finali del crollo



IL TITOLO DELLA COPERTINA

«GUADAGNARE COL TRADING E GODERSI LA VITA»

SPIEGA IL NOSTRO MODO DI FARE TRADING CHE INSEGNIAMO AGLI ALLIEVI DELLA
QUANTUM TRADING SCHOOL

- 2 OPERAZIONI IN MEDIA A SETTIMANA IN TUTTO RELAX CON L' OBIETTIVO DI RADDOPPIARE IL CAPITALE OGNI ANNO
- PERCHE' IL METODO QUANTUM TRADING POWER (QTP) E' SPECIALIZZATO NEL **PREVEDERE I MINIMI E I MASSIMI** PROPRIO MENTRE SI STANNO FORMANDO COME FABIO ORESTE HA DIMOSTRATO TANTE VOLTE PUBBLICAMENTE ORMAI DA ANNI.
- NON SERVE RIMANERE ORE DAVANTI AL MONITOR, MA SOLO POCHI MINUTI AL GIORNO PERCHÉ LE OPERAZIONI DURANO IN MEDIA 2-3 GIORNI.
- INFATTI METTIAMO IL PREZZO LIMITE DI INGRESSO E LO STOP E ALLA FINE IL TAKE PROFIT SUL SET-UP PREZZO/TEMPO QUANTICO IL GIORNO PRIMA.
- GUADAGNIAMO 7 VOLTE SU 10 E CI GODIAMO LA VITA E I SOLDI CHE FACCIAMO.
- RISCHIAMO SOLO UNO STOP LOSS DEL 0.50% DEL NOSTRO CAPITALE PER TRADE, CON UN R.R. 1= 5 MINIMO.
- RADDOPPIAMO IL CAPITALE INVESTITO OGNI 12 MESI CON UN DRAW DOWN MASSIMO BEN INFERIORE AL 10%

COSA E' QUANTUM TRADING SCHOOL (QTS)

Quantum Trading School è la prima scuola per diventare Traders Professionisti o Semi-Pro con corsi internazionali in Italiano ed in Inglese Che ti conduce per mano, passo dopo passo, per imparare a fare trading giorno dopo giorno e

GUADAGNARE IN MODO COSTANTE

QTS è stata Fondata ed è diretta da Fabio Oreste, Master Trader

Offre un percorso di trading completo fatto di lezioni in Aula, Webinar a distanza, studi e tanto tantissimo Trading insieme al Master Trader in una chat riservata, per diventare un Trader Pro che possa guadagnare cifre consistenti in modo costante, con draw down molto piccoli, perché:

- Si basa su un potente metodo di analisi quantica che prevede i massimi e i minimi di long, medium e short term sui mercati del Forex, Azionari, Indici, e sulle Commodities.
- Ingegnerizza rischi molto bassi e fronte di profitti elevati per ogni singolo trade.
- Moltiplica i guadagni in modo esponenziale attraverso lo speciale metodo di Pyramiding QTP
- Utilizzando il Pyramiding QTP riesce a trasformare un piccolo capitale di partenza in un un grande capitale finale, tenendo sempre il rischio sotto controllo.

Quantum Trading Power (QTP)

- E' la metodologia di trading basato su principi quantici e non lineari sviluppata negli ultimi 25 anni da Fabio Oreste, trader, scrittore internazionale, Fund Manager, Financial Engineer e ricercatore scientifico nelle relazione tra mercati finanziari e modelli del prezzo mutuati dalla fisica moderna.
- Porta la metodologia di WD Gann su un piano più elevato e lo spiega dal punto di vista scientifico della fisica quantistica
- Aggiunge modelli del prezzo innovativi e più rapidi e precisi da applicare e utilizzare nel trading come le Entelechie Quantiche.

POTRETE FARE DOMANDE ALLA FINE DELLA PRIMA PARTE DELLA GIORNATA

scrivendo una email a:

- info@quantumtradingschool.com

PER GUADAGNARE MOLTI SOLDI CON IL TRADING C'È SOLO UN UNICO SISTEMA

- Comprare sul minimo e vendere sui massimi
- Pochi trader al mondo ci sono riusciti e tra questi c'è Gann, Beyer, Fabio Oreste e i suoi allievi
- Qualsiasi altro trading system basato su volumi, riconoscimento di Pattern, indicatori dell'analisi tecnica vi faranno guadagnare pochi soldi se siete molto fortunati o vi faranno perdere soldi come capita spesso.
- Perché? Perché gli indicatori dell'analisi tecnica classica e i pattern si basano su modelli lineari che non funzionano per prevedere i movimenti dei prezzi in Borsa in modo continuo
- I modelli lineari possono farlo solo per breve tempo.
- E alla fine i tutti i trading system automatizzati saltano e si perde molto e si brucia anche tutto il capitale. E questa è l'esperienza della maggior parte dei trader
- **QUANTUM TRADING POWER è l'unico sistema che ha creato modelli di previsione non lineare con regole certe, chiare e facili da applicare una volta che studiate i componenti del sistema**

Molti parlano nel mondo del trading...

Ma pochi dimostrano pubblicamente di saper prevedere massimi e minimi con costanza e precisione. Anzi direi quasi nessuno.

- Fabio Oreste lo dimostra da anni in modo costante con le sue previsioni pubbliche
- E con le operazioni che condivide con gli allievi della Quantum Trading School
- Questo significa guadagnare continuamente sui mercati del Forex, dei futures su Indici e Commodities mese dopo mese.
- Tra poco vedremo come è possibile farlo e comprenderete che se volete imparare il metodologia di Trading Quantum Trading Power, alla fine ci riuscirete anche voi!
- **E quindi cominciamo a parlare di fatti concreti reali e verificabili in modo inoppugnabile**

PARTIAMO DALL'ULTIMA GRANDE PREVISIONE DI FABIO ORESTE

- Il sogno di tutti i trader
- Mentre le borse crollavano da una settimana ininterrottamente
- I prezzi precipitavano senza mai fermarsi un momento a lama di coltello...
- Fabio Oreste Venerdì pomeriggio manda nella chat WhatsApp riservata agli Allievi un messaggio.

«S&P 500 l'indice azionario USA primario tra poco toccherà 2856 e lì ci sarà un grande inversione e un Grande Bottom dal quale faremo molti soldi in poco tempo perché ci sarà un rialzo violento che durerà qualche giorno»

E Poi cosa è successo? Chiediamolo direttamente a lui.

IERI HO PREVISTO IL MINIMO DI S&P 500 Ho guadagnato oltre \$10.000 in poche ore



Con gli allievi della Quantum Trading School siamo entrati long a 2856 che era il minimo della giornata. Ha chiuso a 2989. Il punto B 2854, dove ha fatto il minimo lo abbiamo pubblicato con questa immagine sulla ns pagina FBalle 14:49 del 28 Feb 2020, oltre un'ora prima che si formasse alle 16:00 ora italiana.

ORA VEDIAMO COME HO FATTO

WILEY Trading

QUANTUM

USING PRINCIPLES FROM W.D. GANN
& MODERN PHYSICS TO FORECAST
FINANCIAL MARKETS

TRADING

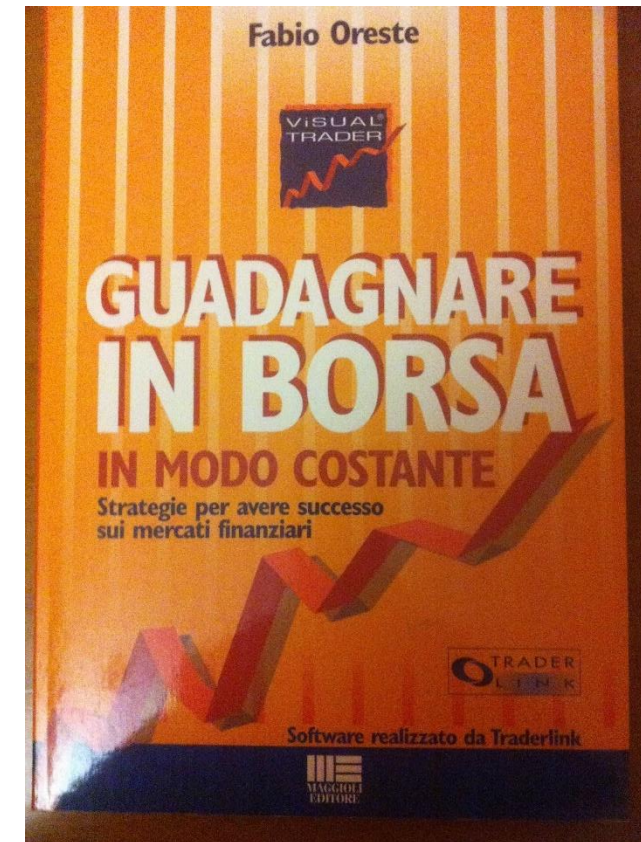
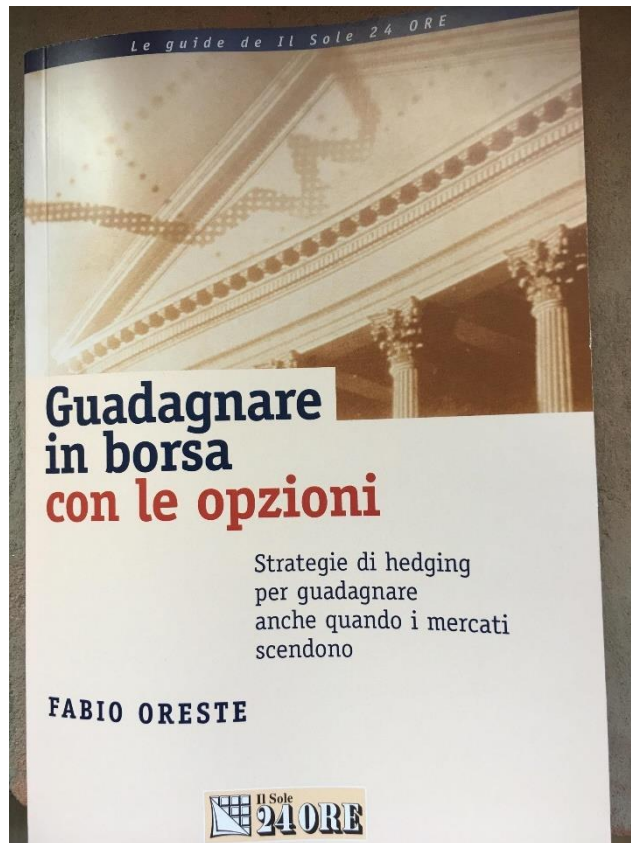
FABIO ORESTE

QUANTUM TRADING è il mio ultimo libro pubblicato a New York in lingua inglese, edito dal primario editore J. Wiley & Sons.

Questo testo parte dal presupposto che solo modelli non-lineari sono in grado di prevedere con precisione l'andamento dei prezzi di Borsa.

Quantum Trading introduce un approccio innovativo all'analisi tecnica, che non utilizza indicatori e oscillatori tradizionali, ma nuovi strumenti di analisi e di trading non lineari, basati sul concetto di grafici multidimensionali e curvatura dello spazio-tempo in cui si muove il prezzo:

- P-SPACE, un nuovo modo di analizzare i movimenti di prezzo attraverso una matrice prezzo tempo nella quale il prezzo si muove come:
 - Un fotone (particella di luce) obbedendo alle leggi dello spazio curvo della Teoria della Relatività di A. Einstein.
 - Un elettrone che si muove attraverso salti quantici
- QUANTUM PRICE LINES (QPL), curve di supporto e resistenza quantiche
- TIME ALGOS (TA), Algoritmi Temporal che indicano il momento di inversioni o accelerazioni del Trend
- QUANTUM ENTELECHY, punti di convergenza di più curvature che generano inversioni del trend e quindi massimi e minimi



Gli altri libri di Fabio Oreste

Dicono di Fabio Oreste, Fondatore di Quantum Trading School



IL SOLE 24 ORE EDITORE - L'editore leader nell'informazione finanziaria in Italia

Fabio Oreste, dopo una lunga esperienza maturata nei mercati anglosassoni, svolge da anni l'attività di trader e di consulente internazionale, e implementa strategie di ingegneria finanziaria per istituzioni bancarie, e Fondi Chiusi di Investimento.

(dalla quarta di copertina del libro di Fabio Oreste "Guadagnare in Borsa con le Opzioni", edito da Il Sole 24 Ore editore, Milano 2003)

Wiley Trading . J.Wiley & Sons- L'editore finanziario americano leader nella pubblicazione di testi finanziari ed economici negli USA e nel mondo, punto di riferimento primario per mondo per il trading internazionale

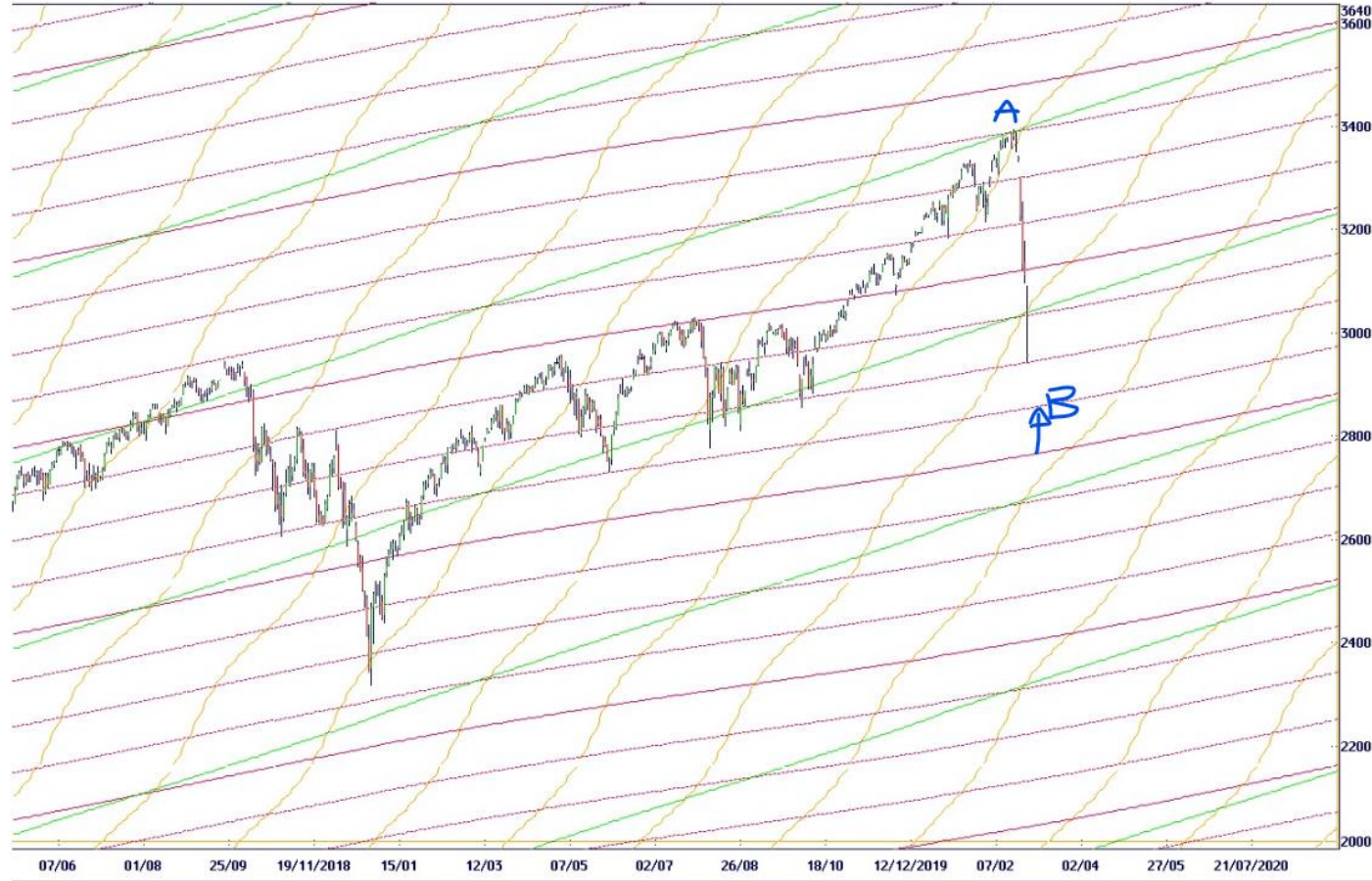
QUANTUM TRADING. A cutting-edge guide to quantum trading Original and thought-provoking, Quantum Trading book presents a compelling new way to look at technical analysis and will help you use the proven principles of modern physics to forecast financial markets. In it, author Fabio Oreste shows how both the theory of relativity and quantum physics is required to makes sense of price behavior and forecast intermediate and long-term tops and bottoms. He relates his work to that of legendary trader W.D. Gann and reveals how Gann's somewhat esoteric theories are consistent with his applications of Einstein's theory of relativity and quantum theory to price behavior. Applies concepts from modern science to financial market forecastingShows how to generate support/resistance areas and identify potential market turning pointsAddresses how non-linear approaches to trading can be used to both understand and forecast market prices While no trading approach is perfect, the techniques found within these pages have enabled the author to achieve a very attractive annual return since 2002.

(dalla quarta di copertina dell'ultimo libro di Fabio Oreste "Quantum Trading", edito in lingua inglese da J. Wiley & Sons - New York)

ENTRARE LONG SUI MINIMI E SHORT SUI MASSIMI È IL SOGNO DI OGNI TRADER. MA È VERAMENTE POSSIBILE?

- Entrare Long proprio sul minimo mentre si sta formando e uscire vicino ai massimi, entrare Short proprio sul massimo
è l'unico modo per fare molti soldi con il trading e soprattutto in modo costante.
- W.D. Gann lo faceva in passato regolarmente e lo ha dimostrato con centinaia di previsioni pubbliche
- Fabio Oreste lo fa da molti anni dimostrandolo pubblicamente e anche i suoi allievi della Quantum Trading School lo fanno ormai da tempo

IERI HO PREVISTO IL MINIMO DI S&P 500 Ho guadagnato oltre \$10.000 in poche ore



Con gli allievi della Quantum Trading School siamo entrati long a 2856 che era il minimo della giornata. Ha chiuso a 2989. Il punto B 2854, dove ha fatto il minimo lo abbiamo pubblicato con questa immagine sulla ns pagina FBalle 14:49 del 28 Feb 2020, oltre un'ora prima che si formasse alle 16:00 ora italiana.

Ieri 28 Febbraio 2020 ho scritto sulla mia pagina Facebook

Quantum Trading School Fabio Oreste
@QuantumTradingSchool

Home
Post
Recensioni
Video
Foto
Informazioni
Community
Gruppi
Eventi
Promuovi
Visita il Centro inserzioni

Quantum Trading School Fabio Oreste
28 febbraio alle ore 14:49 · 🌐

S&P 500 Future WE ARE STILL SHORT.
We opened a short position at 2946 one hour ago, after a couple of short trades we have not shared on this page. We publish here just 10% of our total trades.
Now is 2925. We pyramided several times and we will exit below 2900.
On monday March, 2 (or the day after) I expect a reversal and an interesting rebound. But market will go down again in March.
At point A you can see how a triple Entelechy caused the top and the big drop. Entelechy is pointed out by the cross of 2 QPLs. In this Case 3 QPLs Cross each other. The price was there and dramatically plunged. Entelechy is a non linear proprietary indicator that is introduced in my Book Quantum Trading published by J. Wiley & Sons, the most important financial publisher in USA.

Community Mostra tutti

John Kassis e altri 1123 amici hanno messo "Mi piace" a questo luogo oppure hanno effettuato la registrazione qui

Invita i tuoi amici

Piace a 2300 persone
Follower: 2548

Informazioni Mostra tutto

Di solito risponde entro un giorno
Invia un messaggio

<https://quantumtr...> **Promuovi il sito Web**

Personaggio pubblico · Servizio finanziario

Trasparenza della Pagina Altro

Ti stiamo mostrando queste informazioni per aiutarti a comprendere meglio lo scopo di una Pagina. Vedi le azioni eseguite dalle persone che gestiscono e pubblicano contenuti.

LA PROVA SULLA NOSTRA PAGINA Facebook

The screenshot displays the Facebook profile of Quantum Trading School Fabio Oreste. The page features a navigation bar with options like 'Pagina', 'Posta', 'Eventi', and 'Notifiche'. The main content area shows two posts from the page, both dated '1 h' ago. The first post reads 'S&P 500 Future just bought long at 2856.50' and has 68 likes and 2 interactions. The second post reads 'S&P 500 siamo appena andati long a 2856.50.' and has 88 likes and 2 interactions. The right sidebar contains a 'Prenota subito' button, a 'Vedi tutti i suggerimenti per le Pagine' link, and several statistics: 'Percentuale di risposte: 90%', 'Follower: 2538', and '820 persone raggiunte dai post questa settimana'. At the bottom, there are chat windows for 'Alessandro Mo...' and 'Chat (227)', and a system tray showing the time as 18:12 on 28/02/2020.

Quantum Trading School Fabio Oreste

Post

Quantum Trading School Fabio Oreste
1 h · 🌐

S&P 500 Future
just bought long at 2856.50

68 Persone raggiunte 2 Interazioni [Metti in evidenza il post](#)

1

Mi piace Commenta Condividi

Commenta come Quantum Trading School F...

Quantum Trading School Fabio Oreste
1 h · 🌐

S&P 500 siamo appena andati long a 2856.50.

88 Persone raggiunte 2 Interazioni [Metti in evidenza il post](#)

1

Mi piace Commenta Condividi

Commenta come Quantum Trading School F...

Prenota subito

Vedi tutti i suggerimenti per le Pagine

Percentuale di risposte: 90%, tempo di risposta: 22 ore
Rispondi più velocemente per attivare il badge

Follower: 2538

820 persone raggiunte dai post questa settimana

Piace a 2294 persone e 2538 persone la seguono
Paolo Tommasini e altri 1120 amici

Community [Mostra tutti](#)

John Kassis e altri 1120 amici hanno messo "Mi piace" a questo luogo oppure hanno effettuato la registrazione qui

[Invita i tuoi amici](#)

Piace a 2294 persone

Follower: 2538

Informazioni [Mostra tutto](#)

Di solito risponde entro un giorno
Invia un messaggio

<https://quantumtr...> [Promuovi il sito Web](#)

Personaggio pubblico · Servizio finanziario

Mostra tutti

Quantum Trading School [Trasparenza della Pagina](#)

Alessandro Mo... Chat (227)

18:12 28/02/2020

info@quantumtrading-school.com

La prova degli eseguiti del Broker su Sp 500 Ho comprato in Pyramiding come sempre

IB riporta il simbolo e l'ora di acquisto.
Ho comprato a 2856, e poi ancora
E ha chiuso a 2989

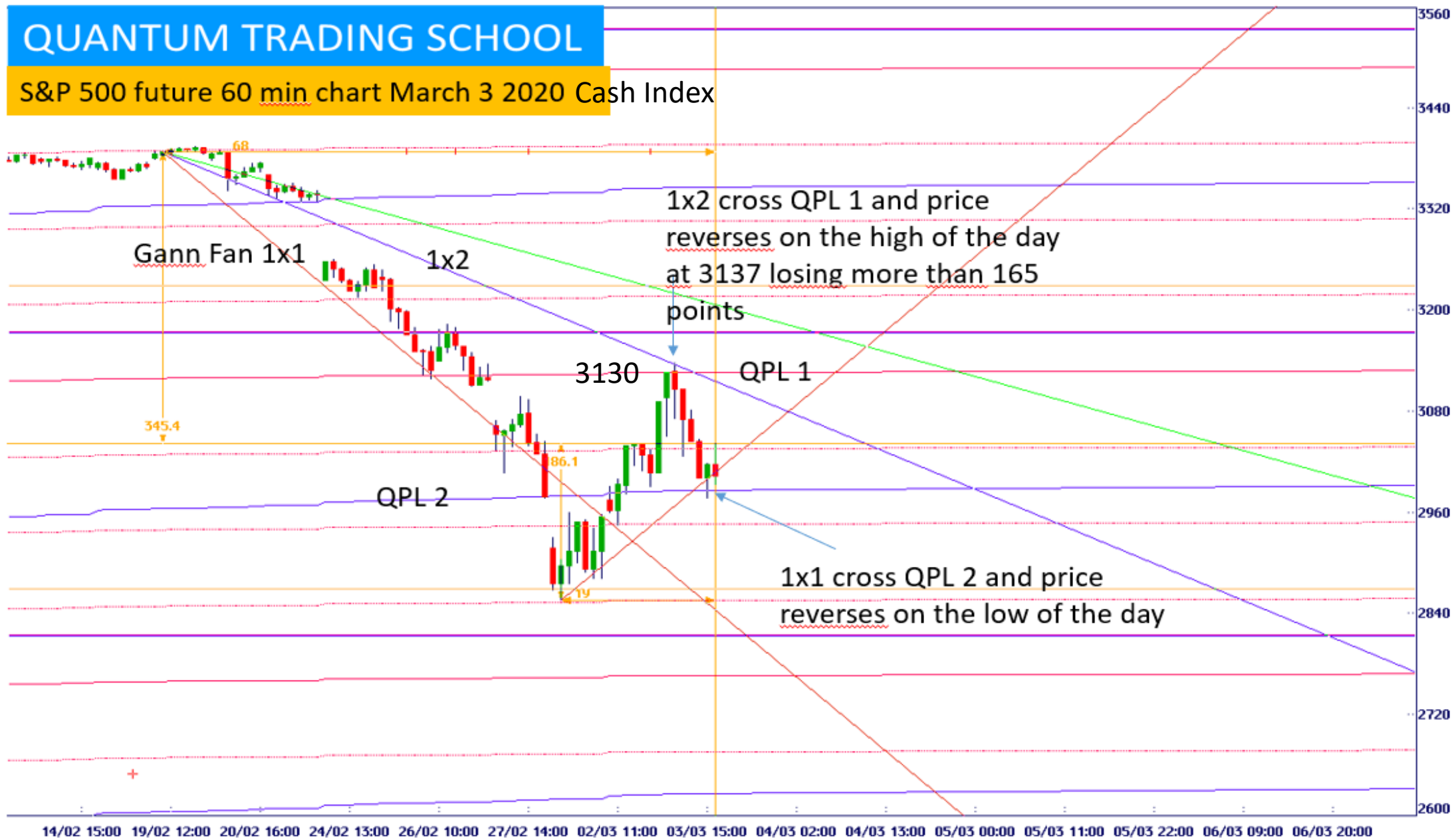
U3251203	ESH0	2020-02-28, 10:04:10	2020-03-02	-	BUY	1	2,856.5000	-142,825.00	-2.10
U3251203	ESH0	2020-02-28, 10:04:10	2020-03-02	GLOBEX	BUY	1	2,856.5000	-142,825.00	-2.10
U3251203	ESH0	2020-02-28, 10:56:46	2020-03-02	-	BUY	1	2,891.7500	-144,587.50	-2.10
U3251203	ESH0	2020-02-28, 10:59:45	2020-03-02	-	BUY	1	2,900.5000	-145,025.00	-2.10
U3251203	ESH0	2020-02-28, 11:03:24	2020-03-02	-	BUY	1	2,889.7500	-144,487.50	-2.10

E POI COSA E' SUCCESSO SU S&P 500 NEI GIORNI SUCCESSIVI AL MIO ACQUISTO A 2856?

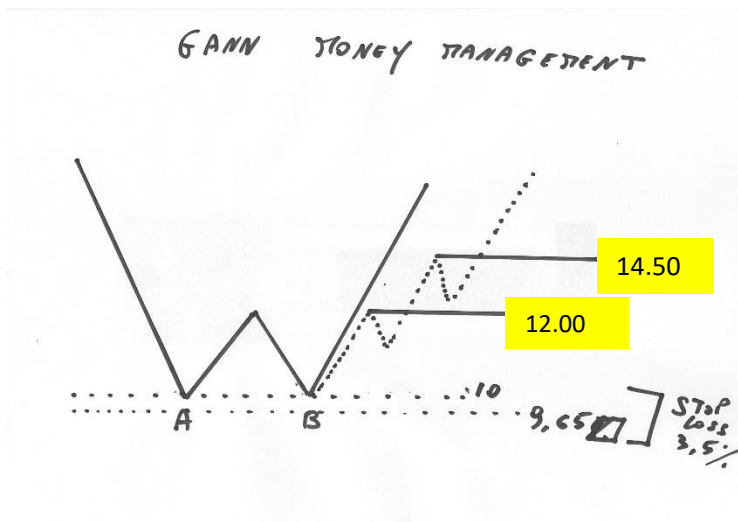
- Ora vedremo delle applicazioni delle tecniche QTP per prevedere massimi e minimi anche sull'intraday
- Con mercati in fast market come S&P 500 di questi giorni, bisogna necessariamente impostare il proprio trading utilizzando più time frame
- Oltre il grafico daily dobbiamo tenere sempre sotto controllo anche il grafico orario dove si formano importanti massimi e minimi con movimenti di oltre 150 punti

QUANTUM TRADING SCHOOL

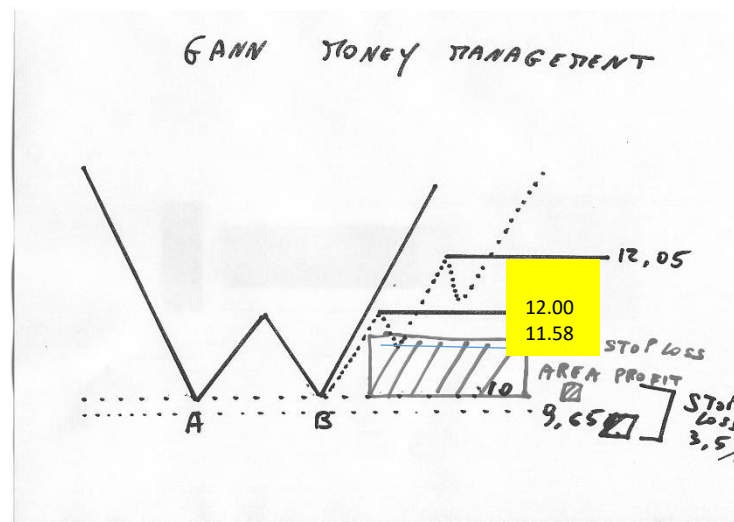
S&P 500 future 60 min chart March 3 2020 Cash Index



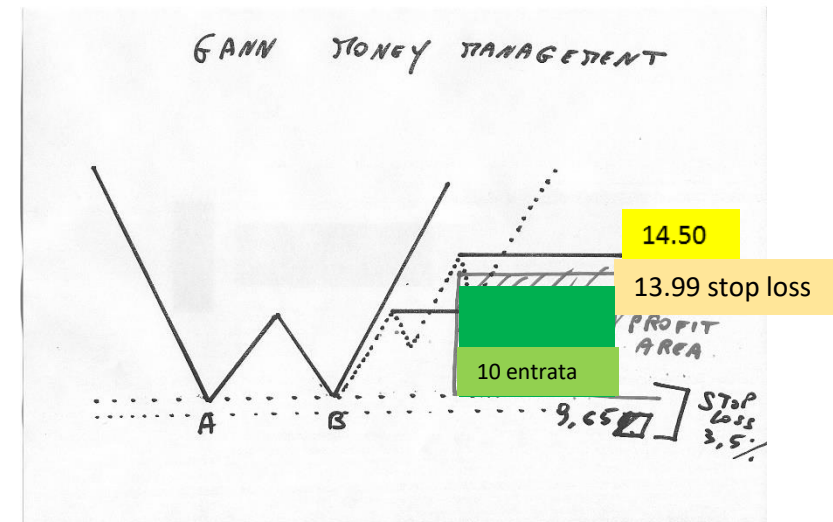
CAPIRE IL PYRAMIDING



Entro long sul doppio minimo con un decimo del capitale a 10 Eur e metto stop loss a 9.65. Il prezzo sale e a 12.00 e alla rottura del massimo precedente compro investendo un altro decimo e prima avrò portato lo stop in pari a 10. Stessa cosa a 14.50 alla rottura del massimo precedente compro investendo un altro decimo.



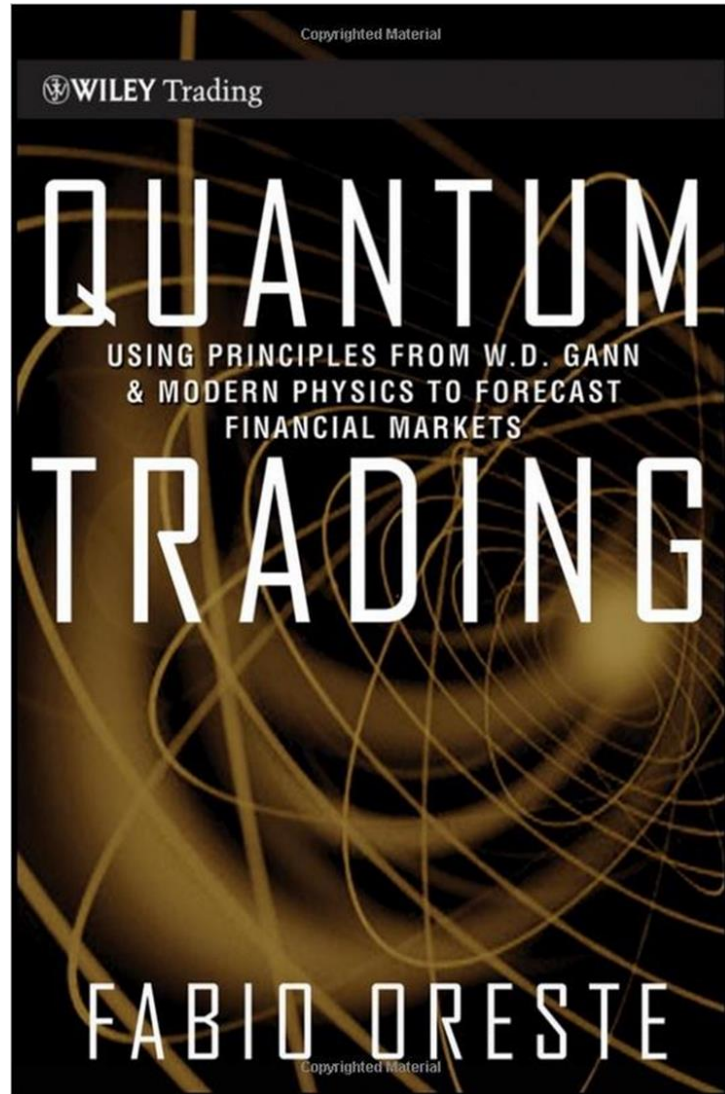
Quando compro 12.00 alla rottura del massimo precedente metto uno stop loss a 11.58, cioè il 3.5% sotto, sia per il primo che per il secondo decimo. Se il prezzo dovesse scendere sotto tale livello, ho una area di profit lorda da 10.00 a 11.58 per il primo decimo, perdo 0.42 col secondo decimo, e ho un profitto netto di euro 1.16 su un decimo.



Se invece il prezzo continua a salire e non sono stoppato compro a 14.50 alla rottura del massimo precedente metto uno stop loss a 13.99 il 3.5% sotto sia per il primo che per il secondo, che per il terzo decimo. Se il prezzo dovesse scendere sotto tale livello, ho una area di profit da 10.00 a 13,99 per il primo decimo e da 12 a 13,99 col secondo decimo. Mentre perdo 0.55 col terzo decimo. Il profitto portato a casa è molto buono.

Metodo alternativo: si mette stop loss dal secondo decimo in poi sotto il minimo dell'ultimo swing e non il 3.5% sotto il livello di entry. E' un Metodo più costoso in termini di stop anche se sto usando i soldi del mercato.

Adesso vediamo gli Indicatori Quantici Non lineare QPL e QTA



QUANTUM TRADING è il mio ultimo libro pubblicato a New York in lingua inglese, edito dal primario editore J. Wiley & Sons.

Questo testo parte dal presupposto che solo modelli non-lineari sono in grado di prevedere con precisione l'andamento dei prezzi di Borsa.

Quantum Trading introduce un approccio innovativo all'analisi tecnica, che non utilizza indicatori e oscillatori tradizionali, ma nuovi strumenti di analisi e di trading non lineari, basati sul concetto di grafici multidimensionali e curvatura dello spazio-tempo in cui si muove il prezzo:

- P-SPACE, un nuovo modo di analizzare i movimenti di prezzo attraverso una matrice prezzo tempo nella quale il prezzo si muove come:
 - Un fotone (particella di luce) obbedendo alle leggi dello spazio curvo della Teoria della Relatività di A. Einstein.
 - Un elettrone che si muove attraverso salti quantici
- QUANTUM PRICE LINES (QPL), curve di supporto e resistenza quantiche
- TIME ALGOS (TA), Algoritmi Temporali che indicano il momento di inversioni o accelerazioni del Trend
- QUANTUM ENTELECHY, punti di convergenza di più curvature che generano inversioni del trend e quindi massimi e minimi

Cosa sono le QPL?

- Le QPL sono indicatori non lineari di tipo quantico. In pratica sono linee di supporto e resistenza che curvano lo spazio-tempo in cui si muove il prezzo e generano inversioni, e indicano in anticipo il prezzo più probabile in cui si formeranno massimi e minimi. Non hanno niente a che vedere con trend lines dell'analisi, Bollinger e con nessun indicatore dell'analisi tecnica tradizionale perché possono essere proiettate con mesi o anni di anticipo. Non hanno bisogno di nessun prezzo precedente, come le trend line che necessitano del punto A e B per prevedere il punto C, o gli angoli di Gann che necessitano solo un massimo o un minimo per essere calcolate. Ma rappresentano strutture di curvatura dello spazio-tempo del titolo da tradare.
- Ma ci sono tante altre tecniche QTA, gli algoritmi temporali che utilizziamo per avere setup molto precisi e potenti che vedremo tra poco per la prima volta on line.
- Il software che forniamo ai nostri allievi, come dicevamo, disegna in pochi secondi tutte le QPL e gli angoli di Gann e quindi non avete bisogno di conoscere la fisica quantistica, ma solo frequentare i nostri corsi dove apprendere le tecniche di analisi e di trading del metodo Quantum trading per prevedere i prossimi massimi e minimi sui mercati che tradate abitualmente
- **Ora vediamo le QPL in azione**

IL MINIMO DI S&P 500 CHE HO PREVISTO

Come ho guadagnato oltre \$10.000 in poche ore con le QPL?

- Le QPL A,B,C si incrociano= Entelechia. E generano il top.
- Poi il bottom e noi entriamo a 2856



Le QPLs sono indicatori quantici di prezzo. Esprimono anche il timing quando creano Entelechie ma lo vedremo meglio dopo

Ecco un QTA un indicatore temporale tipico del ns metodo non lineare

S&P 500 future Daily Chart



Nel Punto **A** l'indicatore QTA Genera il 20 Febbraio un segnale di inversione. E il prezzo lo stesso giorno fa un massimo in A1 e noi andiamo short proprio il 20 febbraio. I prezzi poi crollano di 500 punti in 5 giorni, pari al 13%. Abbiamo un grande top perché anche le QPL e le Entelechie sono presenti (vedi slides precedente) Anche nei punti B e C accade lo stesso perché abbiamo

QUANTUM TRADING SCHOOL

S&P 500 future weekly chart

Quantum Time Algo



Ma noi entriamo sul mercato solo quando abbiamo un setup Prezzo-Tempo completo

- Non apriamo un'operazione, e non ci aspettiamo un'inversione se abbiamo solo l'indicazione da parte delle QPL, cioè tecniche di prezzo, e l'unica eccezione è l'entelechia.
- Non apriamo un'operazione se abbiamo e non ci aspettiamo un'inversione se abbiamo solo l'indicazione da parte dei QTA, degli algoritmi temporali.
- Solo quando abbiamo simultaneamente tecniche di prezzo e tecniche di tempo si genera un setup Prezzo-Tempo e avremo un massimo o un minimo e cioè un'inversione. E noi entreremo proprio mentre si sta formando.
- Prezzo e tempo sono 2 aspetti dello stesso continuum. Due lati della stessa medaglia

UN ALTRO INDICATORE TEMPORALE QTA DI MEDIUM TERM



Il QTA fornisce l'indicazione precisa del trend e del turning points da maggio 2008 fino al gran bottom di Marzo 2009° poi per tutto il 2009

Alcune previsioni pubbliche
su riviste di settore e sulla nostra pagina Facebook
che provano che con Quantum Trading Power (QTP) entriamo sempre
sui massimi o sui minimi

- Prima di seguire un corso, cominciare a studiare un metodo di trading è importante verificare quanto è preciso, che tipo di risultati produce rispetto ad altri.
- QTP riesce a prevedere con precisione i massimi e minimi prima che si formino e lo dimostriamo continuamente da anni.
- Di seguito alcune delle nostre tante previsioni centrate e i trades che hanno generato molte migliaia di euro di guadagno agli allievi della nostra scuola, entrando anche loro proprio sui massimi e sui minimi come noi e come WD Gann.

Nella nostra pagina FB avevamo previsto il minimo del Coffee future (KC) a 101.50 il 12 febbraio 2020

- Pubblichiamo su FB i nostri trade pubblici perché nessuno può cambiare le date delle nostre previsioni e dei ns trade in real time che a volte condividiamo con il pubblico



The image shows a screenshot of a Facebook post. At the top left is the profile picture of 'Quantum Trading School Fabio Oreste', which features a logo with the words 'QUANTUM TRADING' and 'SCHOOL'. To the right of the profile picture is the name 'Quantum Trading School Fabio Oreste' and a three-dot menu icon. Below the name is the timestamp '12 febbraio alle ore 11:00' and a globe icon. The main text of the post reads: 'COFFEE Future (KC) we are buying now at 101.50. I expect a reversal for some days. Good trading to everybody!'. Below the text, there are statistics: '337 Persone raggiunte' and '21 Interazioni'. To the right of these statistics is a blue button with the text 'Metti in evidenza il post'. At the bottom left, there is a thumbs-up icon followed by the number '2'.

Quantum Trading School Fabio Oreste 12 febbraio alle ore 11:00 · 🌐

COFFEE Future (KC) we are buying now at 101.50.
I expect a reversal for some days.
Good trading to everybody!

337
Persone raggiunte

21
Interazioni

Metti in evidenza il post

👍 2



Quantum Trading School Fabio Oreste



18 febbraio alle ore 15:07 · 🌐

COFFE FUTURE final big gains after picking the bottom last week!

I have sold coffee May at 112.50 and covered long positions I opened at 101.50, 102.50 and 104.

I will buy again on the next dip.

I opened the first trade on February 12 and made 22 points equal to $\$375 \times 22$ (considering rollover) = $\$8250$ every 12,000 margin invested (4000x3 futurecontracts) just in few days.

That's how Quantum Trading Power (QTP) Price and Time indicators work. To pick Coffe bottom I used propriaty QTP Time indicators that are more advanced and accurate than the ones coded in WD Gann's "The Tunnel Thru The Air" (TTTA).

Old Gann students from US and UK are joining Quantum Trading School english courses to improve their knowledge of the Low of Vibration LOV and achieve best results in trading.

Much people think that that TTTA WD Gann Time Techniques are the highest tools to forecast time reversal in the markets. Nonetheless, they are just a good start and there is some more advanced knowledge about Time Algo that is more deep and accurate. We teach this very advanced planetary Algo at Quantum Trading School step by step.

Many reeaders asked me if I covered this subject in my Book Quantum Trading. Well, I actually covered in my book just 5% of the advanced time tecqniques I teach at Quantum Trading School

314

Persone raggiunte

16

Interazioni

Metti in evidenza il post

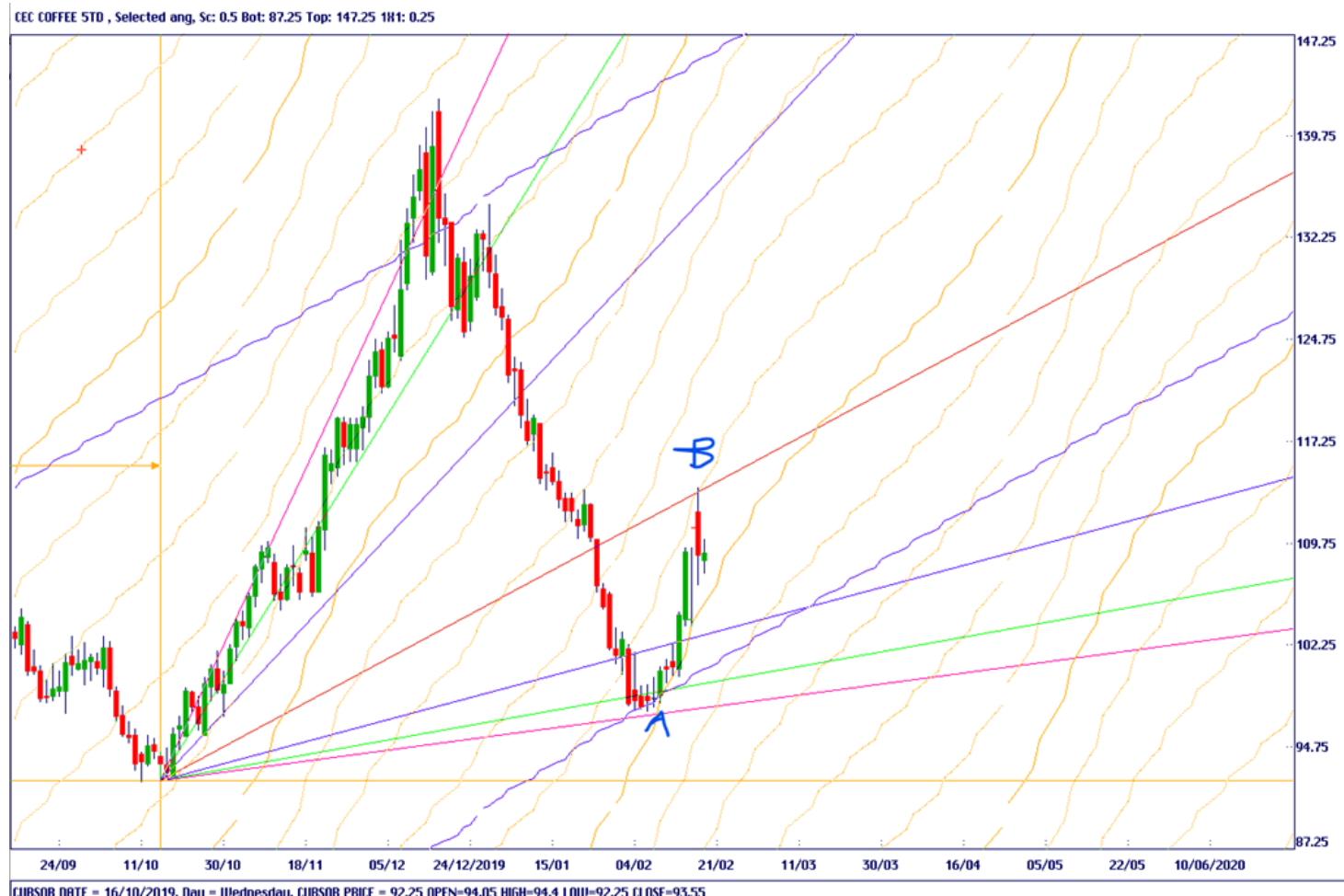
Coffe Future Daily minimo a 101.50 dove siamo andati long



Coffe Future Angoli di Gann entrata sul minimo a 101.50 e uscita sul massimo a 112.50



Coffe Future Daily Angoli di Gann + QPL



AVRESTI GUADAGNATO USD 2625 IN POCHE ORE
SE AVESSI SEGUITO LE INDICAZIONI SUL CAFFE'
Del Webinar del 20 novembre 2019

FORTI GUADAGNI SU COFFEE FUTURE!

- In questo webinar per la rivista Traders Magazine Fabio Oreste, fondatore della Quantum Trading school aveva consigliato di comprare caffè future KC perché si attendeva grandi rialzi.
<https://www.youtube.com/watch?v=Z5RL81avZT8>
- Mentre teneva il webinar il prezzo era 109.
- Il giorno dopo il Future è salito a 116.
- Ogni punto paga \$ 375.
- Avresti guadagnato \$2625 con un solo contratto in meno di 24 ore se avessi fatto come gli allievi della Quantum Trading School.
- \$ 5250 con 2 contratti in poche ore di trading.

Ma poi i prezzi del Coffee future sono arrivati
dopo poco a Dicembre 2019 da 109 a 142

\$ 375x 31 punti di guadagno
pari a \$ 11.625 senza Pyramiding

In pochi giorni

QUESTO È QUANTUM TRADING POWER

QUANTUM TRADING SCHOOL

GLI OBIETTIVI

- DIVENTARE TRADERS PRO E RAGGIUNGERE LA TOTALE INDIPENDENZA FINANZIARIA
- MAGGIORE LIBERTA'
- LAVORARE DI MENO PER GUADAGNARE DI PIU', SENZA VINCOLI DOVE SI VUOLE E QUANDO SI VUOLE
- REALIZZARE TUTTI I PROPRI OBIETTIVI PERSONALI ED ESISTENZIALI
- MIGLIORARE LA QUALITA' DELLA PROPRIA VITA AVENDO PIU' TEMPO PER SE STESSI E I PROPRI CARI
- TRASFORMARE UN PICCOLO CAPITALE INIZIALE IN UN GRANDE CAPITALE DOPO QUALCHE ANNO
 - ✓ GRAZIE ALLA CAPITALIZZAZIONE COMPOSTA DEI PROFITTI SECONDO IL NOSTRO SISTEMA DI MONEY MANAGEMENT CHE INGEGNERIZZA L'R:R AUMENTANDO I PROFITTI
 - ✓ ATTRAVERSO IL PYRAMIDING CHE GENERA PROFITTI ESPONENZIALI

**NELLE PROSSIME SLIDES TROVERAI LA PROVA CHE TUTTO QUESTO E' POSSIBILE
SE SCEGLIERAI DI FARE UN PASSO IMPORTANTE CHE CAMBIERA' POSITIVAMENTE
IL RESTO DELLA TUA VITA PER SEMPRE**

Fabio Oreste ha previsto pubblicamente il crollo della Borsa Italiana il 7 maggio 2018
Siamo entrati short con gli allievi dei nostri corsi di trading
sul massimo e usciti proprio sul minimo di qualche settimana dopo

**GUADAGNATI 13.445 EURO IN POCHI GIORNI
A BASSO RISCHIO
(STOP LOSS 200 PUNTI)**

Pari a 2689 punti di future FTSE MIB
da 24171 a 21460,

il target che ho dato pubblicamente sulla rivista Traders Magazine
e che è stato centrato con grande precisione

**Nella pagine seguenti i dettagli e
l'indicatore proprietario temporale quantico che abbiamo utilizzato**

IL GANN MASTER TIME FACTOR DICE CHE IL CROLLO DELLA BORSA ITALIANA È COMINCIATO IL 7 MAGGIO

di Fabio Oreste

- **Articolo pubblicato sulla rivista traders il 18 maggio 2018 poco dopo il top del 7 maggio a 24175 di FTSE MIB**
- <https://www.traders-mag.it/gann-crollo-borsa-quantum-money-management-oreste-html/>
- Ho scritto: «come primo obiettivo 21407 che secondo noi sarà rotto al ribasso in futuro». Avevo previsto con precisione prima il rialzo dal 28 marzo al 7 maggio del FIB 30 della borsa italiana e il top sul FIB 30 proprio il 7 maggio spiegandone con precisione ai nostri allievi avanzati le ragioni tecniche.
- Per la previsione ho utilizzato uno degli indicatori proprietari temporali del nostro sistema Quantum Trading Power: l'orologio quantico del FIB 30, che rientra nella categoria dei QTA o Quantum Time Algo.
- Questo indicatore ha segnato tutti i massimi e i minimi dell'indice Italiano degli ultimi anni, con la precisione al giorno.

SUL FOREX 172 Pips DI GUADAGNO su EUR USD in 2 giorni di trading, il 28 gennaio 2019

Li avresti guadagnati anche tu se hai seguito l'operazione pubblica in real time sulla ns pagina Facebook
<https://www.facebook.com/QuantumTradingSchool/>

- TARGET 1.1422 CENTRATO! R:R =1:5
- Come al solito, grazie ai nostri algoritmi proprietari QPL e QTA siamo entrati sui minimi della settimana scorsa, a 1.1301 come da post pubblico del 24/1 che indica giorno e ora, specificando che il minimo del 24 Gennaio sarebbe stato il bottom di Gennaio 2019. Poi abbiamo fatto pyramiding a 1.1371 venerdì e siamo usciti sui massimi di oggi con 172 pips di guadagno.
- Il nostro metodo prevede sempre l'entrata sui massimi o sui minimi proprio mentre si stanno formando, il pyramiding e l'uscita in take profit che mettiamo sempre prima, in grado di generare un R:R teorico medio almeno 1:5.
- In questo modo, facendo media al rialzo, cioè pyramiding noi aumentiamo i nostri profitti in modo esponenziale, e dopo 12 mesi è facile arrivare a raddoppiare il conto con 2 operazioni a settimana, rischiando solo lo 0.50% di stop loss per singola operazione.
Facendo pyramiding rischiamo solo i soldi degli altri, quelli guadagnati dal mercato, e mai i nostri come chi fa media al ribasso. Chi fa media al ribasso prima o poi distruggerà il proprio conto. Chi fa Pyramiding se utilizza metodologie come Quantum Trading Power e Gann che indicano massimi e minimi su cui entrare può raddoppiare il conto in un anno facendo 100 operazioni in media annue.

S&P 500 Future 500 punti di guadagno con la nostra previsione dei primi di Gennaio 2019

500x50 dollari a punto = USD 25.000 per 1 solo contratto
USD 137.500 il Guadagno con il PYRAMIDING ogni 50 punti

- I primi giorni gennaio 2019, mentre tutti erano in preda al panico e vendevano dopo che gli indici di borsa americani erano crollati del 20%, avevamo scritto su Traders' Magazine e in un Webinar:
- Comprare indici di borsa e Gold e tenere per molti mesi fino all'estate
- Avevamo affermato con molta decisione che il prezzo di 2317 di pochi giorni prima del 26 dicembre 2018 dell'indice di borsa S&P 500 sarebbe stato un grande bottom da cui l'indice sarebbe salito ininterrottamente fino all'estate con obiettivo 2900.
- Se applicavate il nostro speciale metodo del Pyramiding ogni 50 punti, su cui si basa il nostro metodo di trading oltre alla previsione di minimi e massimi, potevate portarvi a casa USD 137.500 ad aprile 2019, in soli 4 mesi, senza rischiare di perdere i profitti realizzati prima.

Trovate questa previsione nel Webinar del 9 gennaio 2019 su youtube:

«Gli indicatori per prevedere l'andamento dei mercati»

<https://www.youtube.com/watch?v=MnzvYLIDpJ4>

Ecco come abbiamo fatto questa previsione su S&P 500

Le QPL linee Quantiche di prezzo forniscono con precisione tutti gli ultimi massimi di SP 500 e il grande minimo del 27 dicembre 2018 nei punti A, B e C



I primi di Maggio 2019 avevamo scritto di andare short per tutto il mese sugli indici di borsa internazionali

Se lo aveste fatto vi sareste portato a casa altre decine di migliaia di euro con future o options, perché i mercati azionari hanno fatto proprio come avevo predetto.

Sono scesi fino al 31 maggio e poi a giugno sono risaliti

<https://www.traders-mag.it/master-time-factor-dice-grande-crollo-delle-borse-maggio-2020/>

SP 500 FUTURE Entelechia Quantica sul top del 1 Maggio 2019

L'incrocio della QPL 1 (marrone) e QPL 2 (verde) nel punto A ci da il massimo sul quale andiamo short il 1 Maggio fino al punto B il 31 Maggio 2019

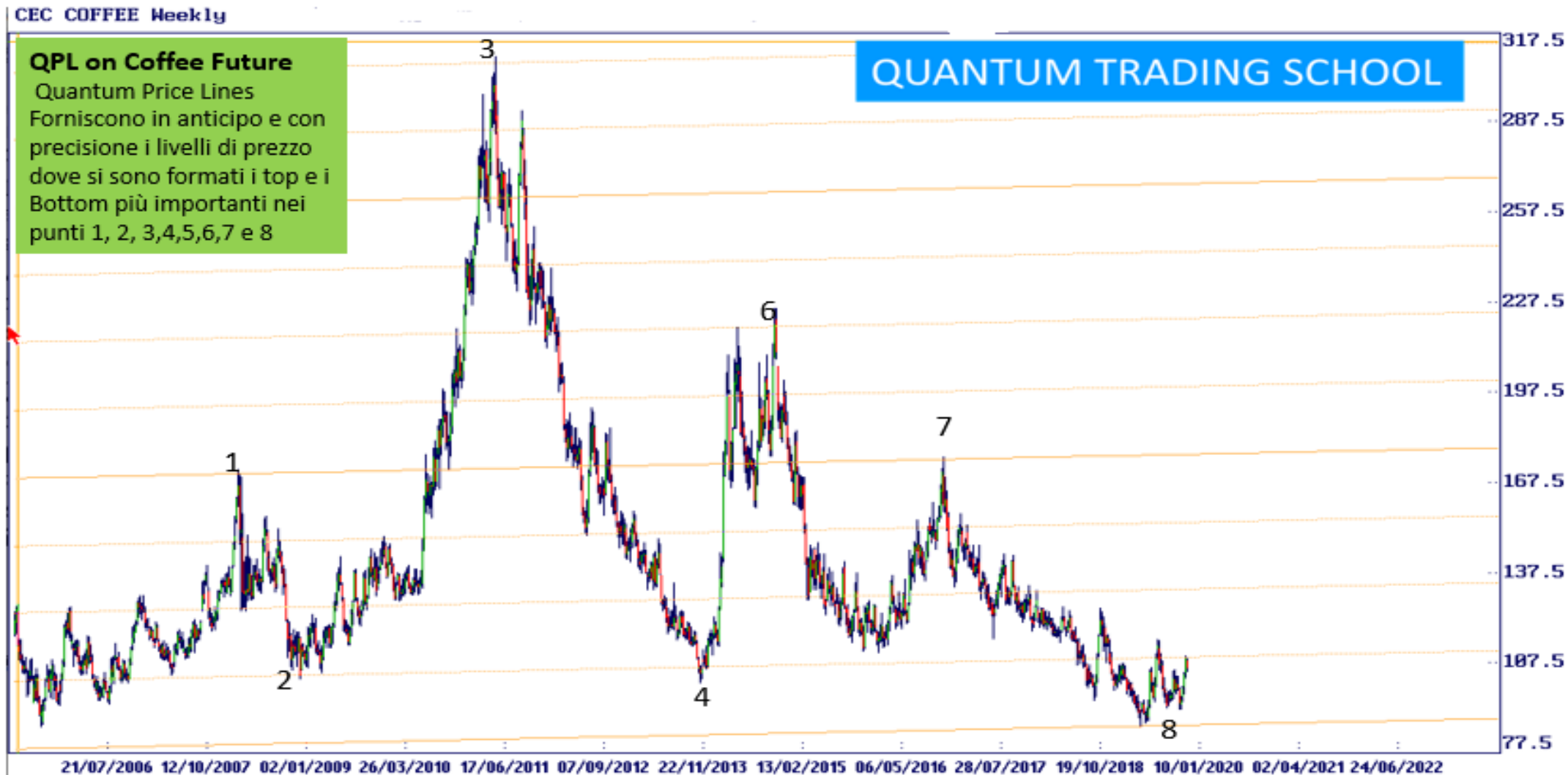


22 agosto 2019

19.000 USD in 3 settimane su SP 500

- Ecco il link sulla rivista traders magazine che ha seguito le nostre operazioni
<https://www.traders-mag.it/come-guadagnare-19000-usd-pochi-giorni/>
- Potremmo postarvi altre decine e decine di previsioni centrate dove abbiamo guadagnato molti soldi con gli allievi della Quantum Trading School, che hanno fatto trading insieme a noi, ma potete guardarle da soli sulla nostra pagina facebook, inclusi gli ultimi target centrati su FX, Indici di Borsa e commodities:
www.facebook.com/QuantumTradingSchool/

ADESSO UNA PREVISIONE CON LE QPL PER IL COFFEE FUTURE (KC) CHE POTRA' SALIRE MOLTO ENTRO 12 MESI



I TARGET PER IL COFFEE FUTURE ENTRO 12 MESI forniti durante il webinar del 20 novembre 2019 perfettamente centrati

- **OGGI VALE 108.00** **20 novembre 2019**
- PRIMO TARGET 131 (VEDI PROSSIMA QPL)
- SECONDO TARGET 151 (VEDI QPL SUCCESSIVA)
- TERZO TARGET 176 (VEDI QPL SUCCESSIVA E DOPPIO MAX)

Si opererà in pyramiding aumentando di una posizione ogni circa 5% di incremento del prezzo se si opera in forza (break out) Oppure ul pullback (In debolezza) come abbiamo fatto ieri a 106
Vedi slide successiva

COFFEE TARGET INTERMEDI DI SHORT TERM



COSA E' VERAMENTE IL TRADING PRO?

**CERTAMENTE NON È QUELLO DI CUI SI PARLA NEI LIBRI,
NELLE RIVISTE O NEI SITI WEB CHE LEGGETE**

- Perché spesso si confondono gli obiettivi di un buon Trader Pro (100% annuo) con quelli di un buon investitore (15-20% annuo) e vi dicono che un buon trader debba mirare a un target del 15-20% annuo.
- Se avete 6 monitor con molti indicatori e fate trading algoritmico allora molti pensano che siete dei trader professionisti e se ne avete 8 siete ancora più professionisti.
- Il trading algoritmico non è la soluzione finale perché anche i cosiddetti «campioni del mondo», professionisti del trading che lo utilizzano hanno Draw Down reali molto elevati, superiori anche al 35%, e questo significa che il loro money management è inefficiente e basato su concetti erronei e prima o poi andranno a picco del tutto, è solo questione di tempo.
- SE FATE QUESTO ANCHE VOI NON FARETE MAI MOLTI SOLDI COL TRADING SE SIETE FORTUNATI, E SE LO SIETE MENO PERDERETE MESE DOPO MESE

**PERCHE' STATE SOLO PENSANDO PENSIERI PENSATI DA ALTRI
CHE NON GUADAGNANO PIU' DI TANTO ALLA FINE DELL'ANNO....MA SOLO NOCCIOLINE**

**INFATTI, TUTTO QUESTO NON BASTA PER RENDervi UN TRADER PRO,
COME LO ERA W.D. GANN**

IL TRADER PRO RADDOPPIA IL SUO CAPITALE OGNI ANNO CON UN DRAW DOWN INFERIORE AL 10%

Il Trader Pro ha sempre sotto controllo:

- Risk Reward Ratio (RR) con R:R= 1:5 minimo e spesso R:R=1:8
 - R:R 1:5 significa che rischia solo 1 unità di capitale come stop loss per guadagnarne 5, mentre tutti considerano R:R 1:2 già un ottimo ratio
- Money Management per rimanere in posizione di vantaggio QTP sul mercato e cioè massimizzare i guadagni e minimizzare le perdite secondo la nostra formula QTP per qualsiasi mercato
- Position size (Quanti contratti dobbiamo comprare o vendere per rimanere in vantaggio QTP)
- Drawdown (massima perdita consecutiva del proprio conto o equity)

E se lo fa veramente si pone l'obiettivo di raddoppiare ogni anno il suo conto con un draw down ben inferiore al 10%, proprio come ha dimostrato per anni e anni W.D. Gann.

Se avete dei draw down uguali o superiori al 30% il Vostro conto non è sotto controllo e non avete potere sul Vostro conto perchè non avete un sistema di Money management efficiente.

Quindi sarebbe meglio smettere di far trading perché vi assumete rischi enormi a fronte della speranza di guadagnare ben poco

La risposta a come si possa diventare un ottimo trader professionista partendo da zero ce la fornisce la **Quantum Trading School** nelle prossime slides attraverso la metodologia Quantum Trading Power insegnata agli allievi in Italia, Europa e negli USA.

L'EPICO TRADING DI W.D GANN

- Quel pomeriggio di Ottobre del 1909 quando W.D Gann uscì dalla Borsa di Wall Street, dove era uno dei maggiori operatori della sua epoca, era orgoglioso per aver dimostrato pubblicamente quanto il suo metodo fosse accurato nel prevedere i massimi e i minimi delle azioni anche nell'intraday.
 - Aveva decuplicato il suo capitale di trading iniziale in un mese!
 - Sotto la supervisione di 2 giornalisti aveva portato a termine la sua impresa clamorosa in soli 25 giorni di trading certificato dove aveva effettuato 286 trades, sia long che short di cui 264 erano state in guadagno e solo 22 in perdita.
 - Alla fine aveva guadagnato oltre il 1000% utilizzando la sua tecnica
 - Nel 1926 prevede il grande rialzo della borsa fino al 1929 e nel 1928 il grande crollo del 1929
- COME AVEVA FATTO A REALIZZARE TUTTO CIO'?

LA METODOLOGIA VINCENTE DI W.D. GANN E DI QUANTUM TRADING POWER

- 1) Piano di Money Management e di Risk Management Sistemático (diversi)
 - Risk Reward Ratio e Position Size % del conto di trading.

- 2) Sistema di Analisi basato sulle inversioni, cioè entrare proprio sui massimi e sui minimi mentre si stanno formando, dove abbiamo la minore volatilità possibile

- 3) Sistema di trading basato:
 - Sulle entrate sui minimi in buy long e sui massimi in sell short
 - Pyramiding (lavorare con i soldi del mercato)
 - Stop & Reverse

QUANTUM TRADING POWER (QTP)

È LA RISPOSTA FINALE A CHI VOGLIA DIVENTARE UN TRADER PRO

- Il vero Trader professionista utilizza non uno dei tanti sistemi di trading basato su strutture e indicatori lineari spesso contraddittori, dove alcuni indicatori ti dicono che sei in ipercomprato e devi andare short e altri esattamente il contrario allo stesso tempo e alla fine non sai cosa fare, né su pattern che durano qualche mese o al massimo 1-2 anni e poi spariscono e ti fanno perdere solo soldi se li tradi, vedi cosa dice L. Williams in merito.
- **Il Trader Pro che vuole guadagnare molti soldi in modo costante utilizza una metodologia di trading non lineare come QTP** che spieghi in modo congruente la formazione di massimi e minimi, che gli indicatori classici dell'analisi tecnica non sono in grado di prevedere, proprio perché basati su funzioni lineari.
- **Una efficace metodologia di trading come QTP si basa su 3 componenti**, che sono le fondamenta del guadagno costante, che tra poco esamineremo in dettaglio:
 1. Money Management & Risk Control
 2. Tecniche di analisi che prevedano le inversioni (massimi e minimi)
 3. Tecniche di trading basate sulle inversioni e sul Pyramiding.

1. QTP MONEY MANAGEMENT E RISK MANAGEMENT PER RIMANERE SEMPRE IN POSIZIONE DI VANTAGGIO SUL MERCATO

Il primo pilastro del Money Management (MM) è il Risk Reward Ratio (R:R)

R:R mette in relazione quanto rischiamo in media con lo stop loss di ogni singola operazione (prima R) rispetto al profitto che otteniamo (seconda R).

La prima R = 1 indica 1 unità di capitale che perdiamo se salta il nostro stop. Può essere espresso in valori monetati o percentuali.

La seconda R può assumere valori diversi 1.5, 2, 5 ecc. a seconda della efficienza del sistema di trading utilizzato. Più è elevato il valore della seconda R e più il sistema è efficiente.

La maggior parte dei trader sistematici anche professionisti lavorano con R:R = 1:2 o peggio anche 1: 1.5

La metodologia QTP seleziona e trade solo operazioni con R:R migliori e molto più efficienti basati sul concetto di [WD Gann che diceva «Quando si perde si deve perdere poco, e quando si guadagna bisogna guadagnare invece molto di più di quanto si perde»](#).

Quindi R:R=1:2 non rispetta questo principio e pone il trader in posizione di svantaggio matematico rispetto ai mercati anche se i back test parlano di 75% di winning trades teorici, perché prima o poi i patterns basati su concetti lineari si sfaldano, cessano di produrre guadagni dopo pochi mesi, e le perdite quando si presentano distruggono il conto velocemente con pesanti Draw Down difficili da recuperare.

L'R:R nel metodo QTP assume quindi sempre valori che rispecchiamo il principio indicato da WD Gann, appena esposto, se si vuole tradare i mercati con una posizione di vantaggio matematico

QTP R:R= 1:5 per trade di pochi giorni

QTP R:R = 1:10 sulle commodities su trade che durano qualche settimana (vedi esempio dopo su Gold R:R= 10:90= quindi 1:9 perché si rischiano 10 punti di stop loss e se ne guadagnano 90 (senza considerare i guadagni aggiuntivi del Pyramiding)

Se la distanza tra la prima R e la seconda R è molto elevata, come in QTP, allora secondo il secondo principio della Termodinamica, che descrive l'entropia, il differenziale elevato tra le 2 R indica che il nostro sistema di MM QTP possiede un grado di ordine elevato in grado di produrre vita nell'universo del sistema di trading e guadagni elevati costanti dove l'entropia non aumenta ma tende a rimanere costante. Con R:R=1:2 invece il differenziale sarebbe molto più basso e costituirebbe una bassa difesa dall'aumento naturale di entropia del sistema e della sua caoticità e quindi avremmo alla lunga serie elevate di perdite che corrisponde a morte dell'universo del sistema di trading.

1.QTP MONEY MANAGEMENT E PERFORMANCE

- Abbiamo detto che nel sistema QTP $R:R= 1:5$, per i trades di pochi giorni, o può assumere valori superiori come $R:R=1:9$ nel caso di operazioni su commodities.
- Il punto cruciale adesso è stabilire quanto vale 1 come valore percentuale del nostro capitale di trading, che abbiamo sul conto presso il broker. Se stabiliamo 1 avremo anche il valore percentuale di 5 o 9, della seconda R che corrisponde al guadagno atteso.

Nel sistema QTP 1 è sempre = 0.50% del conto di trading.

Cioè metto stop loss dove rischio al massimo € 50 euro ogni € 10.000

Oppure € 500 ogni € 100.000 di capitale che ho sul conto

In questo modo potrò garantire una crescita continua e costante del mio capitale con draw down molto bassi e crescite esponenziali, se uso il Pyramiding.

1.QTP MONEY MANAGEMENT COME RADDOPPIARE IL PROPRIO CAPITALE OGNI ANNO

- Abbiamo visto che con R:R= 1:5, e con $1 = 0.50\%$ del tuo conto, se il tuo stop loss salterà, perderai solo 50 euro ogni 10.000 di capitale per guadagnarne almeno 250 e spesso 500
- Oppure perderai solo 500 euro per singolo stop loss saltato per guadagnarne 2500 o 5000 con un capitale di 100.000
- Per raddoppiare il tuo capitale ogni anno ti basterà guadagnare solo 5 volte su 10 (e non 7 su 10 come da programma), se farai solo 2 operazioni in media a settimana per 11 mesi all'anno, cioè 100 operazioni all'anno.
- Si è possibile raddoppiare il capitale perchè
 - $50 \times -0.50\% = -25\%$ che perderai con gli stop che saltano in 50 operazioni su 100.
 - Mentre $50 \times 2.50\% = +125\%$ che guadagnerai nelle rimanenti 50 operazioni in guadagno.
 - **Quindi $125\% - 25\% = 100\%$ all'anno con sole 2 operazioni a settimana** se hai un R:R=1:5 come il nostro, come dimostriamo ormai pubblicamente da anni

Quantum Trading School è la prima scuola di Trading per diventare Traders Professionisti con corsi internazionali in Italiano ed in Inglese

- Quantum Trading Power (QTP) è il sistema di risk management, di analisi e di trading, specializzato nella previsione accurata dei massimi e dei minimi dei mercati Fx, Commodities, Azionari, Stock Indices insegnato nella Quantum Trading School.
- QTP è basato su principi scientifici di Fisica Quantistica e della Teoria della relatività. Sviluppato negli ultimi 25 anni da Fabio Oreste, Structured Finance advisor e Fund Manager con una lunga esperienza maturata nei mercati anglosassoni e autore di testi di successo sui derivati e sulle opzioni, pubblicati da Il sole 24ore editore in Italiano e in Inglese da J. Wiley & Sons New York, l'editore leader di riferimento per l'asset management e il trading a livello internazionale.
- **QTP** è un sistema specializzato nella gestione di portafoglio CTA utilizzando modelli previsionali proprietari di analisi del trend basati su principi non lineari di fisica quantistica, per ridurre il rischio di gestione e proteggere il capitale investito con l'obiettivo della sua crescita costante nel tempo, proteggendolo da fasi avverse attraverso l'uso di stop loss e trailer stop.
- **QTP** utilizza sempre un money management rigoroso a protezione del capitale investito utilizzando stop loss che limitano le perdite e trailing stop sul pyramiding che massimizzano i guadagni e proteggono i profitti.

QUANTUM TRADING POWER

- **QTP** utilizza sempre un money management rigoroso a protezione del capitale investito utilizzando stop loss che limitano le perdite e trailing stop sul pyramiding che massimizzano i guadagni e proteggono i profitti
- **QTP** Produce in media 7 operazioni in guadagno ogni 10.
- Risk Reward Ratio (R:R) medio= 1:5, a volte anche 1:13 su operazioni più lunghe, come Fabio Oreste ha dimostrato più volte con le sue previsioni pubbliche, contro R:R=1:2 della maggior parte dei traders.
- Viene rischiato 1 di perdita (stop loss) per guadagnare almeno 5 (profit target), con stop loss dove $1=0.50\%$ del saldo del conto, con una perdita massima ad operazione pari allo 0.50% di tutto il capitale.
- Vuol dire che su 10 operazioni si perderà in media $3 \times 0.50\% = 1.50\%$ e si guadagnerà $7 \times 2.50\% = 17.50\%$
- Quindi i target di profitto mirano a realizzare un profitto netto medio molto più elevato di altri sistemi di trading .

ENTRARE LONG PROPRIO SUL MINIMO E SHORT PROPRIO SUL MASSIMO

- E' il sogno di ogni trader
- La maggior parte rinuncia solo a pensarlo e si accontenta di fare trading con pattern per poche manciate di pips o ticks
- Gann ci riusciva pubblicamente
- Anche Fabio Oreste e i suoi allievi della quantum trading school hanno dimostrato tante volte di farlo abitualmente pubblicamente con articoli e trades condivisi sulla pagina facebook della Quantum Trading School <https://www.facebook.com/QuantumTradingSchool/>

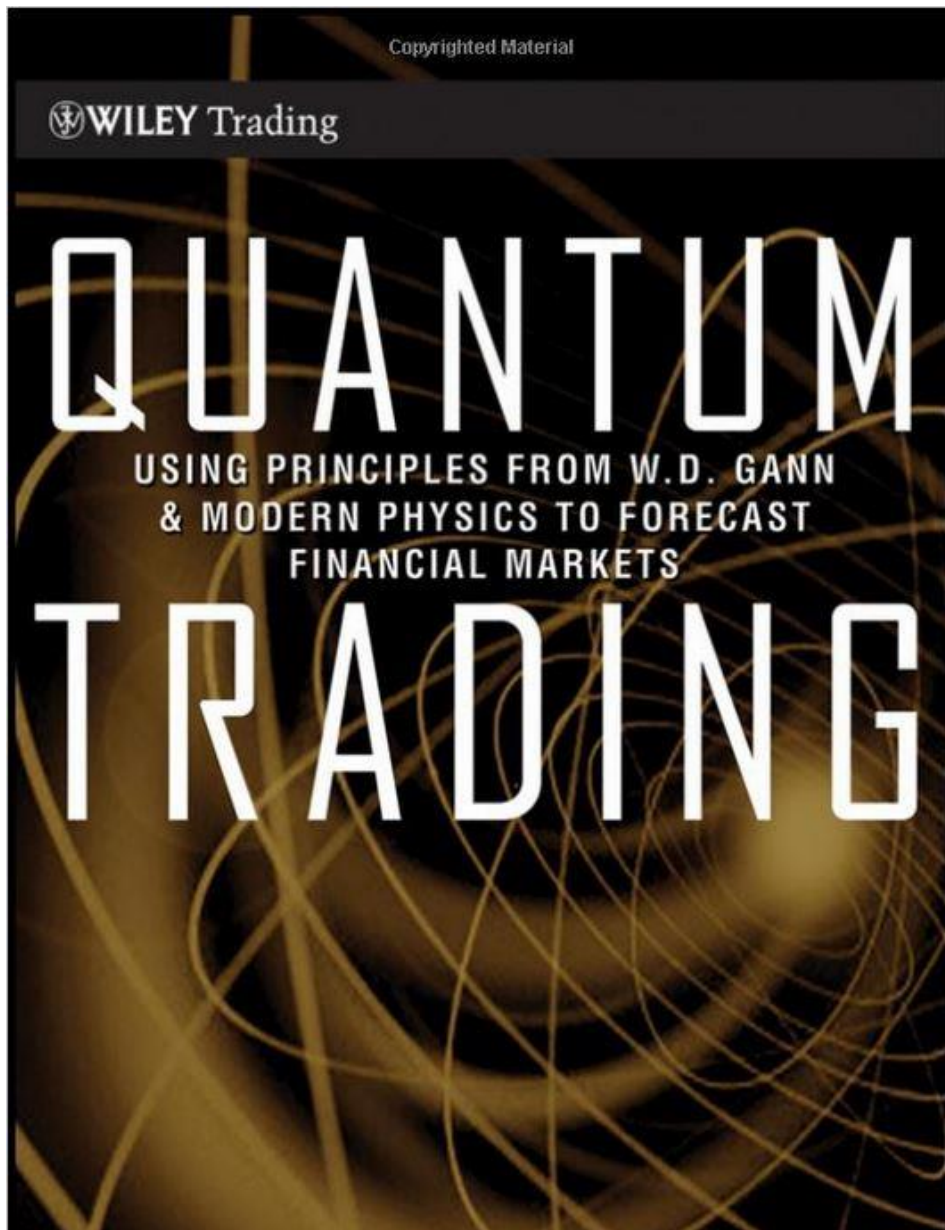
NELLE PROSSIME SLIDES VEDREMO ALCUNE TECNICHE CHE CI CONSENTONO DI PREVEDERE ED ENTRARE SUI MINIMI E SUI MASSIMI MENTRE SI STANNO FORMANDO

QUANTUM TRADING è il mio ultimo libro pubblicato a New York in lingua inglese, edito dal primario editore J. Wiley & Sons.

Questo testo parte dal presupposto che solo modelli non-lineari sono in grado di prevedere con precisione l'andamento dei prezzi di Borsa.

Quantum Trading introduce un approccio innovativo all'analisi tecnica, che non utilizza indicatori e oscillatori tradizionali, ma nuovi strumenti di analisi e di trading non lineari, basati sul concetto di grafici multidimensionali e curvatura dello spazio-tempo in cui si muove il prezzo:

- P-SPACE, un nuovo modo di analizzare i movimenti di prezzo attraverso una matrice prezzo tempo nella quale il prezzo si muove come:
 - Un fotone (particella di luce) obbedendo alle leggi dello spazio curvo della Teoria della Relatività di A. Einstein.
 - Un elettrone che si muove attraverso salti quantici
- QUANTUM PRICE LINES (QPL), curve di supporto e resistenza quantiche
- TIME ALGOS (TA), Algoritmi Temporal che indicano il momento di inversioni o accelerazioni del Trend
- QUANTUM ENTELECHY, punti di convergenza di più curvature che generano inversioni del trend e quindi massimi e minimi



I PRINCIPI ALLA BASE DEGLI INDICATORI QUANTUM TRADING

Il prezzo delle security è una variabile non lineare


- Il prezzo si comporta come un fotone, una particella di luce

E anche

- Il prezzo si comporta come un elettrone che salta da un livello quantico ad un altro


I PRINCIPI ALLA BASE DI QUANTUM TRADING

Einstein nella teoria della relatività generale osserva che lo spazio non è piatto



UNA MASSA CURVA LO SPAZIO


Einstein nella teoria della relatività generale osserva che una massa curva lo spazio



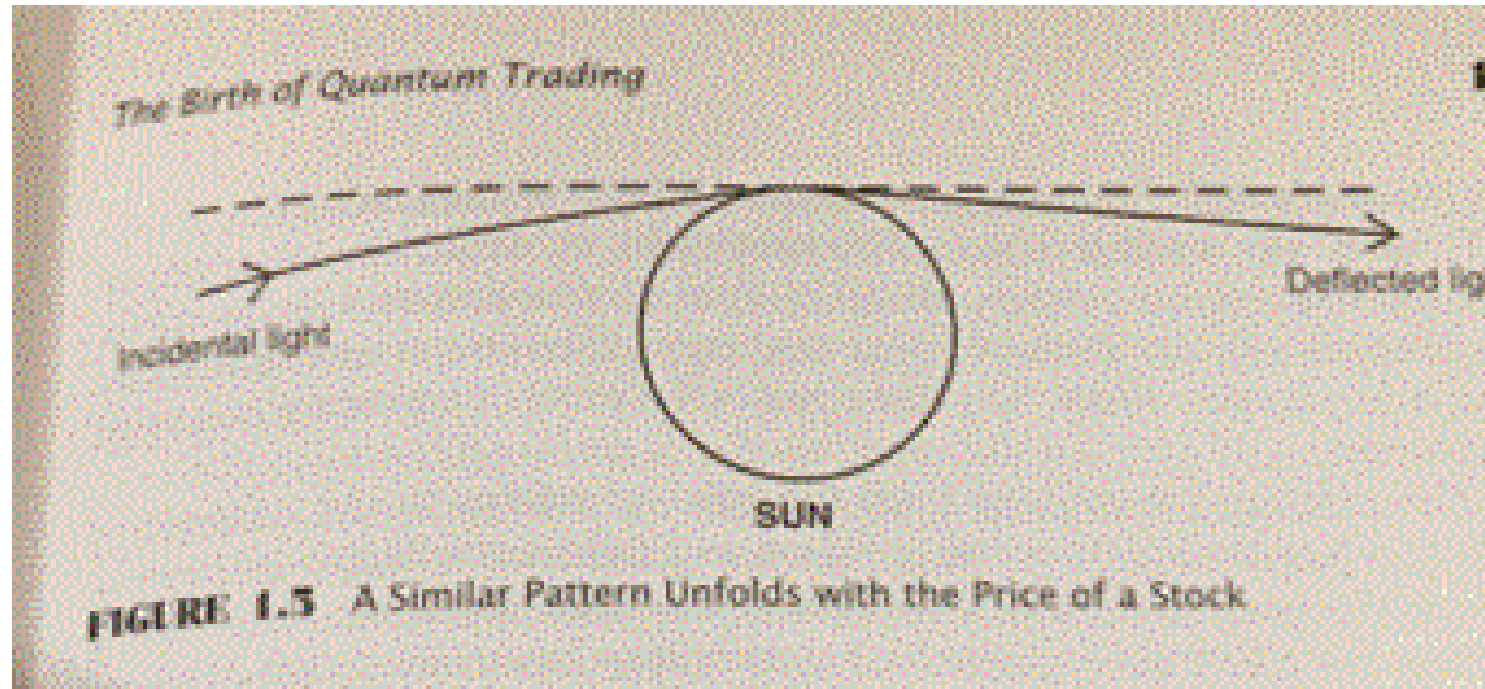
* Lo spazio-tempo si incurva

Possiamo immaginare lo spazio come un grande telo teso, in assenza di oggetti il telo è piatto. Ciò equivale a dire che in assenza di masse lo spazio-tempo è piatto ed ha una geometria euclidea.

Ma se mettiamo degli oggetti il telo si “incurverà” ossia si formerà una deformazione proporzionale al peso dell’oggetto. Questo significa che la presenza di masse in un intorno di spazio-tempo provoca una deformazione (curvatura) dello spazio-tempo proporzionale alla quantità di massa. Maggiore sarà la massa, maggiore sarà la curvatura.



IL PRINCIPIO DELLA DEFLESSIONE DELLA LUCE



Il prezzo è come un fotone che viene deflesso da una massa gravitazionale
e cambia la sua direzione e compie

MOVIMENTI AL RIALZO E MOVIMENTI AL RIBASSO

Quantum Trading School
info@quantumtradingschool.com

IL P-SPACE ci aiuta a prevedere massimi e minimi

- Nel sistema Quantum Trading, di cui parlo nel mio ultimo libro IL PREZZO di una Commodity, Azione, Valuta o indice di Borsa si muove in uno spazio Virtuale che ho definito P-SPACE.
- P- Space viene proiettato sul grafico dal nostro software dedicato e ci aiuta a capire i punti di curvatura dove si formano i massimi e i minimi per aprire posizioni ad elevato profitto.
- P-SPACE è uno spazio multidimensionale composto dal prezzo, dal tempo e oggetti, che curvano lo spazio a causa della loro massa e dei relativi effetti gravitazionali, proprio come accade nel cosmo e nel nostro sistema solare, secondo Albert Einstein.
- Durante studi che durano da quasi tre decenni ho scoperto che il prezzo si muove secondo leggi simili a quelle che governano la teoria della relatività ristretta e quelle quantistiche che governano il movimento dell'elettrone, anche se le equazioni non sono ovviamente le stesse.
- Ma questi concetti i nostri allievi non devono studiarli, ma solo imparare a usare il software dedicato che mostra tutti i punti dove si formano massimi e minimi in modo chiaro e semplice da utilizzare nel trading reale

IL PREZZO SI MUOVE IN UNO SPAZIO CURVO

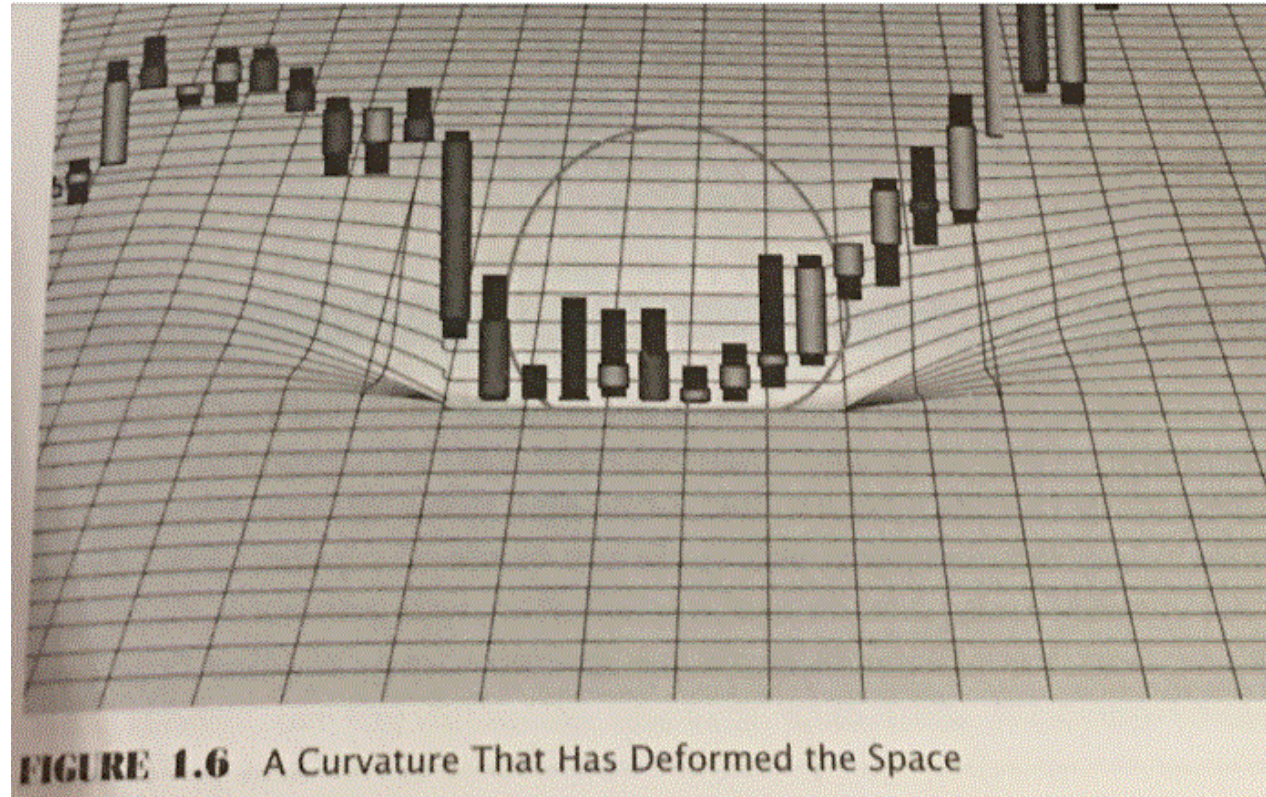



Figura tratta dal mio libro Quantum Trading, J. Wiley & Sons New York, autore: Fabio Oreste

**IL PREZZO è SEMPRE IN MOVIMENTO TREND UP E TREND DOWN SONO SOLO COME NOI COME LI PERCEPIAMO
LA CURVATURA DELLO SPAZIO TEMPO RISPETTO AL P-SPACE GENERA IL TREND E CREA MASSIMI E MINIMI**

IL PREZZO È UN ELETTRONE CHE SI MUOVE CON SALTI QUANTICI



Vedi spiegazione durante il corso live o nell'articolo:

<http://www.traders-mag.it/quantum-trading-fabio-oreste-mercati-finanziari.html>

LA PREVISIONE PUBBLICA DI FABIO ORESTE DEL MINIMO DELL' ORO DEL 10 LUGLIO 2017

sulla sua pagina FB <https://www.facebook.com/QuantumTradingBook>

Basata su una Quantum Entelechy generata dall'incrocio di 2 linee quantiche,
la gialla e la violetta, che rappresenta la formazione di un minimo o di un massimo se il prezzo è tangente

LA PREVISIONE PUBBLICA DI FABIO ORESTE DEL MINIMO DELL' ORO DEL 10 LUGLIO 2017

sulla sua pagina FB <https://www.facebook.com/QuantumTradingBook>

Basata su una Quantum Entelechy generata dall'incrocio di 2 linee quantiche,
la gialla e la violetta, che rappresenta la formazione di un minimo o di un massimo se il prezzo è tangente

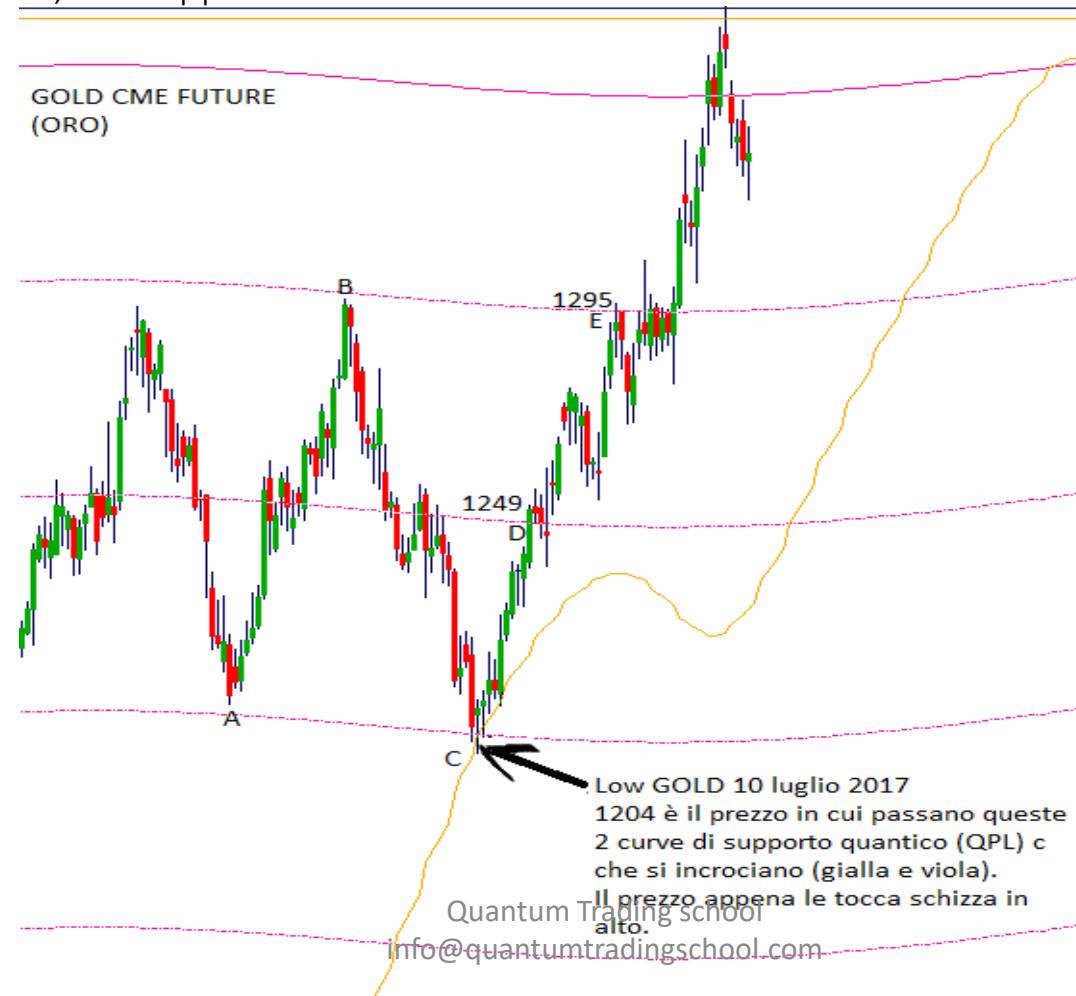


ECCO DOVE E' ARRIVATO L'ORO DOPO LA PREVISIONE PUBBLICA DI FABIO ORESTE DEL MINIMO DEL DEL 10 LUGLIO 2017

esattamente sui target di 1249 e 1295 predetti il 10 luglio perché lì passavano 2 linee Quantiche

sulla sua pagina FB <https://www.facebook.com/QuantumTradingBook>

Basata su una Quantum Entelechy generata dall'incrocio di 2 linee quantiche,
la gialla e la violetta, che rappresenta la formazione di un minimo o di un massimo se il prezzo è tangente



GLI STUDI DELLA FEDERAL RESERVE (FED) SU CORRELAZIONI ALTERNATIVE

Quando abbiamo picchi di MACCHIE SOLARI E di TEMPESTE GEOMAGNETICHE l'indice S&P 500 Scende e fornisce ritorni del 7% annui se andiamo short prima delle macchie solari e chiudiamo le posizioni quando finiscono, dopo pochi giorni

Lo studio si chiama:

Playing the Field: Geomagnetic Storms and the Stock Market

By Anna Krivelyova and Cesare Robotti, due ricercatori della FED.

Publicato sul sito web della Federal Reserve (FED) di Atlanta

MA TUTTO QUESTO HA UNA REALE APPLICAZIONE NEL TRADING?

E può farci guadagnare di più di quanto potremmo usando gli indicatori classici dell'analisi tecnica?

La risposta è: Assolutamente Sì

INDICATORI E GLI STRUMENTI QUANTUM TRADING

QPL

TA

ENTELECHY

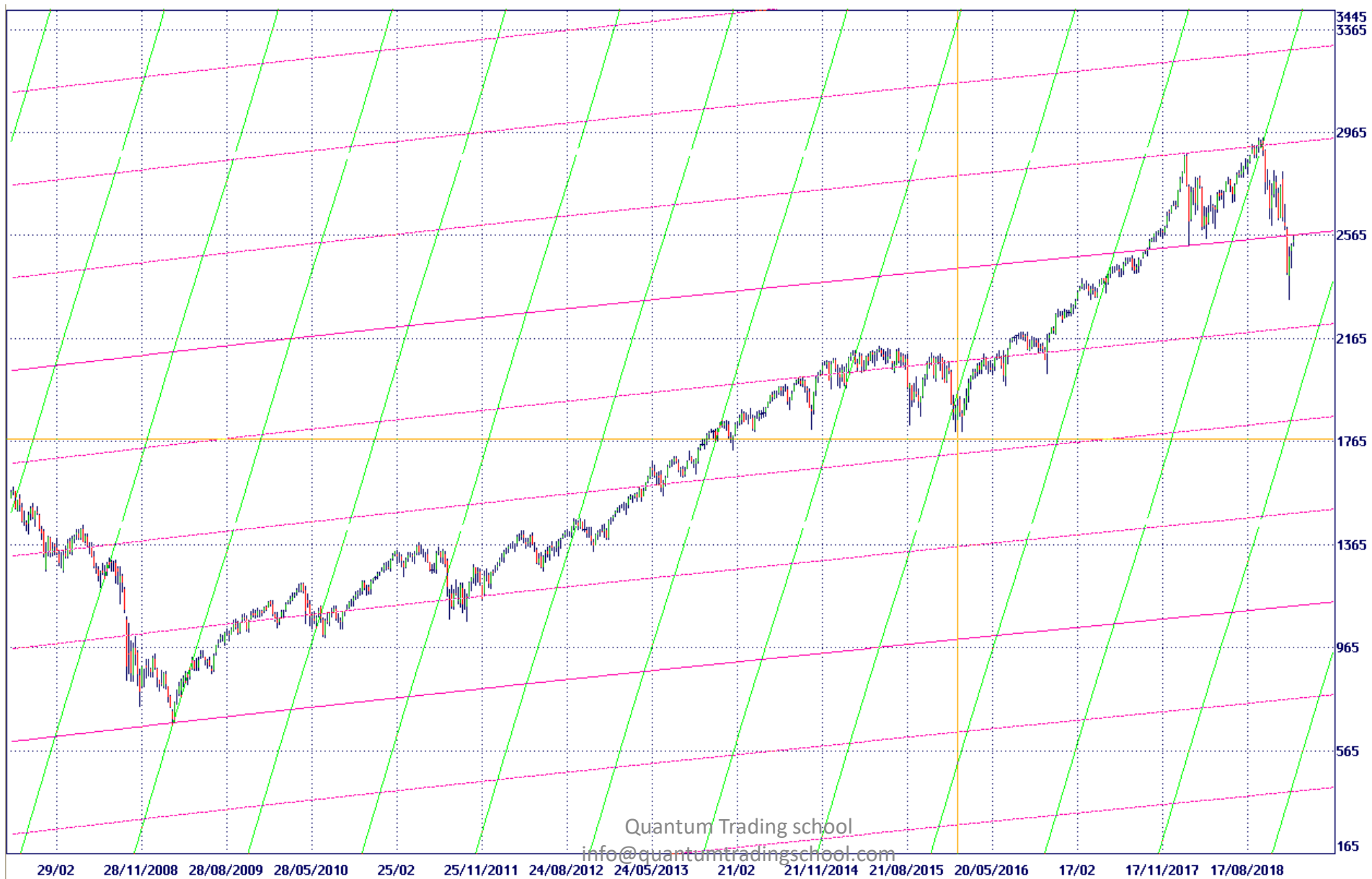
FORNISCONO SU 10 SETUP

7 INVERSIONI E 3 ACCELERAZIONI

SP 500 BOTTOM 2009 March



S&P 500 IL TOP STORICO SPIEGATO DALLE QPL ED ENTELECHIE



Le QPL linee Quantiche di prezzo forniscono con precisione tutti gli ultimi massimi di SP 500 e il grande minimo del 27 dicembre 2018 nei punti A, B e C



EUR USD Trading di breve periodo VE JU QPL



EUR USD Trading di breve periodo VE JU QPL

EUR USD

Quantum Trading usa le QPL come indicatori di inversione, che sono linee di supporto e resistenza quantiche che si possono disegnare con anni di anticipo senza bisogno di punti precedenti di prezzo da unire, come invece accade per le trend lines.

La QPL Obliqua e quelle orizzontali si incrociano e creano segnali temporali di inversione (vedi 2 e 3)

Quando il prezzo è tangente alle QPL orizzontali il segnale di SELL o BUY è forte. (vedi 1, 2, 3 e 4)

Quando una QPL non provoca inversione e viene perforata, il prezzo va verso la QPL superiore o inferiore.

Allora facciamo Stop & Reverse



Sessione di domande e risposte con gli ascoltatori

- Quali sono i problemi che riscontrate periodicamente nel Vs trading?
- Quali sono gli errori che fate più frequentemente?
- Cosa vorreste imparare per migliorare il vostro trading e guadagnare in modo costante che oggi pensate di non sapere?
- Perché fate trading? Quali sono le Vostre motivazioni profonde?
- Quali sono i problemi psicologici maggiori che vi capitano mentre fate trading?

BENE ABBIAMO 2 NOTIZIE

- Una è buona e l'altra è cattiva
- Quale volete sentire per prima?

I Time Algo funzionano anche nello short Term

- Avevamo previsto nel webinar del 20 novembre 2019 sulle commodities un turning point dove saremo entrati long se i prezzi fossero stati su un minimo il 5 dicembre.
- Ci siamo sbagliati solo di un giorno perché il minimo è stato fatto il 4 di novembre e da lì siamo andati long come indicati con grandi profitti

QUANTUM TRADING È L'EVOLUZIONE DELLA GANN THEORY

- Dopo molti anni di studio abbiamo fatto evolvere il sistema di Gann portandolo su un livello molto più elevato elaborando la QUANTUM TRADING THEORY
- **Quantum Trading** è un sistema di analisi e di trading non lineare che si ispira ai principi della fisica quantistica e della teoria della relatività di A. Einstein e che continua il lavoro di Gann portandolo su un livello concettuale superiore fornendo regole e tecniche per calcolare livelli di prezzo di massimi e minimi e algoritmi temporali di inversione molto sofisticati per predire il trend di breve e di lungo termine.

LA GANN THEORY È ALLA BASE DI QUANTUM TRADING

PER COMPRENDERE MEGLIO QUANTUM TRADING
DOBBIAMO COMPRENDERE COME FUNZIONA
IN DETTAGLIO IL SISTEMA COMPLESSO DI W.D.GANN
E ANALIZZARE IN DETTAGLIO LE TECNICHE DA LUI SVILUPPATE

LE TECNICHE DI W.D GANN

Chi era W.D. Gann

La legge di vibrazione

Innanzitutto Gann si chiede
perché le persone perdono in Borsa

Le 4 cause di perdita in Borsa

LE 4 CAUSE DI PERDITA IN BORSA SECONDO GANN

1. Assenza di metodi rigorosi di money management.
2. Le persone non usano stop loss sistematici
3. Uso della media al ribasso: il più grande errore nel trading
4. Affidarsi a rumors invece che usare metodi come quello di Gann che indicano le cause dei movimenti di prezzo e le inversioni

I 4 ANTIDOTI PER GUADAGNARE SECONDO GANN

- Money Management: dividi il tuo capitale in 10 parti uguali (metodo per le azioni)
- Usa stop loss del 3.5% sull'azionario su un decimo (vedi adattamenti FX)
- Fai media al rialzo, investendo altri decimi quando sei in guadagno
- Utilizza un sistema di analisi che ti indichi con precisione il trend e preveda i suoi cambiamenti

E ora le applicazioni

LA CHIAVE PER REALIZZARE TUTTO CIO'

IL VERO POTERE E' LA CONOSCENZA:

La conoscenza delle cause prime, cioè delle strutture matematiche dei mercati, che proviene dal sistema segreto di Gann basato sulla Vibration Law e Quantum Trading, ci consente di aumentare il nostro potere sulla realtà che ci circonda,

«Nothing exist in the universe but points of mathematical forces», **Faraday & Gann**

LE TECNICHE DI ANALISI E DI TRADING QUANTUM TRADING POWER:

- Sono una evoluzione del Gann system
- Producono in media un R:R = 1:5, a volte anche 1:7 come abbiamo dimostrato pubblicamente piu volte.
- Vanno associate allo speciale metodo di MONEY MANAGEMENT RIGOROSO E STOP LOSS proporzionali
Da applicare sempre tassativamente insieme al Pyramiding come viene insegnato dalla nostra scuola.

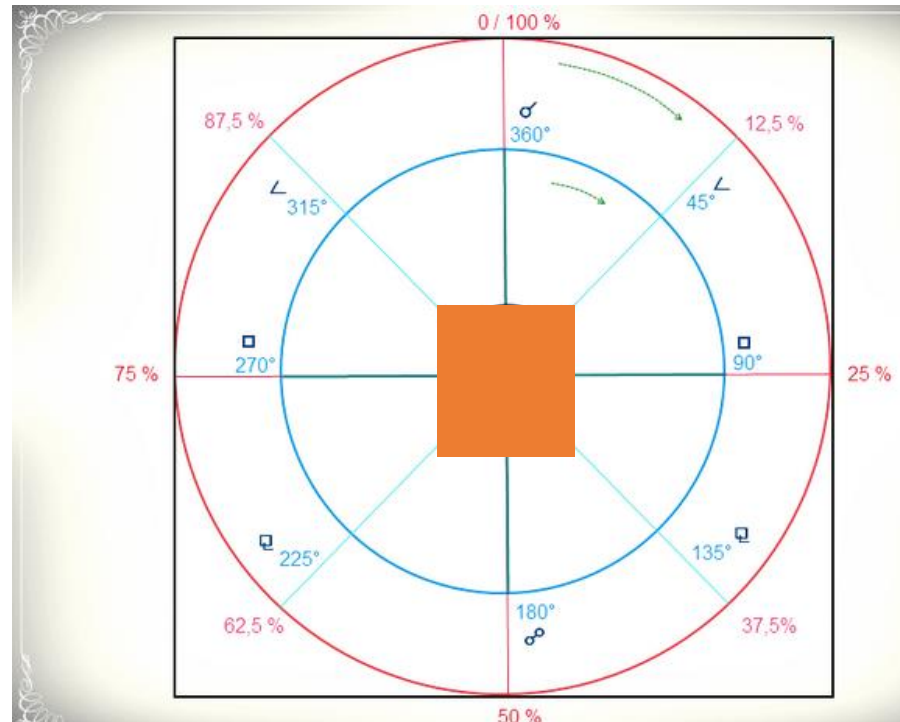
I problemi degli oscillatori della AT

- Ipercomprato ipervenduto sono concetti relativi che con un trend molto forte rischia di distruggervi il conto
- Solo le curve quantiche QPL sono in grado di superare questi concetti di ipercomprato e ipervenduto, che sono obsoleti, e che non hanno ancora reso nessun trader veramente ricco

ALGORITMO CIRCOLARE DODECAPARTITO

Tempo e Prezzo

quando sono in equilibrio generano inversioni



L'algoritmo si computa su un regolo calcolatore composto da un quadrato in cui abbiamo un cerchio rosso sul quale ruota il prezzo, e un cerchio concentrico blu, sul quale ruota il tempo. Quando entrano in sincronia abbiamo un massimo o un minimo.

Gann parla di prezzo tempo, Quantum Trading parla di curvatura prezzo tempo

LE QUATTRO FAMIGLIE DELLE TECNICHE DI GANN

Famiglia delle tecniche del prezzo

Famiglia delle tecniche del tempo

Famiglia delle tecniche prezzo-tempo

Famiglia delle tecniche Astronomiche eclittiche

Famiglia del Prezzo

- Form reading
- Ritracciamenti del prezzo. La teoria completa del ritracciamento in ottave dove verranno spiegati i segreti di ogni singolo ottavo e come si comporta il prezzo quando li tocca. (unito alle tecniche di tempo sono un trading system di primo livello)
- Swing chart e overbalance
- **Gann Trend Indicators:**
 - a) Teoria e pratica dell'Overbalance per capire se il trend è al rialzo o al ribasso e i red flag di inversione e le conferme dell'inversione del trend, per capire quando chiudere le posizioni al rialzo e aprire posizioni al ribasso o viceversa.
 - b) Weekly trend indicator che ci dice quando entrare long e quando long sulle posizioni di medio periodo.
- Price bar analysis

Famiglia del tempo

Strutture lineari

Master time factor livello 1

- Proiezione di algoritmi ciclici da max min
- Cicli annuali
- Gann Seasonality
- Master time factor II livello

Famiglia delle tecniche Prezzo Tempo

- Cosa sono gli angoli di Gann? Come Funzionano veramente?
- Angoli di Gann, squadratura del grafico e come si settano
- La chiave segreta per settare gli angoli nei mercati moderni
- Il trading system basato sugli angoli di Gann, angoli ying e yang
- Square del range, del massimo e del minimo.
- Utilizzo degli angoli e degli square nell'intraday
- I quadrati prezzo tempo e la loro estensione per calcolare i prossimi massimi e minimi nello sviluppo del trend

Famiglia delle tecniche Astronomiche eclittiche

- Sono le tecniche planetarie segrete che Gann utilizzò per le sue previsioni spettacolari nel breve, medio e lungo periodo e che fece evolvere dagli insegnamenti ricevuti nelle logge massoniche di cui faceva parte.
- Gann ha guadagnato cifre stratosferiche sui mercati utilizzando le Tecniche astronomiche eclittiche.
- Pochissimi al mondo sanno come si usano e nessuno le utilizza insieme a tutte le altre tecniche come facciamo noi, e quindi siamo gli unici a insegnare come le usava Gann. La prova sono le nostre previsioni precise al pip su Gold e Eur USD S&P 500 e FTSE MIB che facciamo periodicamente e sistematicamente sulla ns. pagina FB a testimonianza che facciamo trading esattamente come faceva Gann

IL SISTEMA DI TRADING DELLE OTTAVE

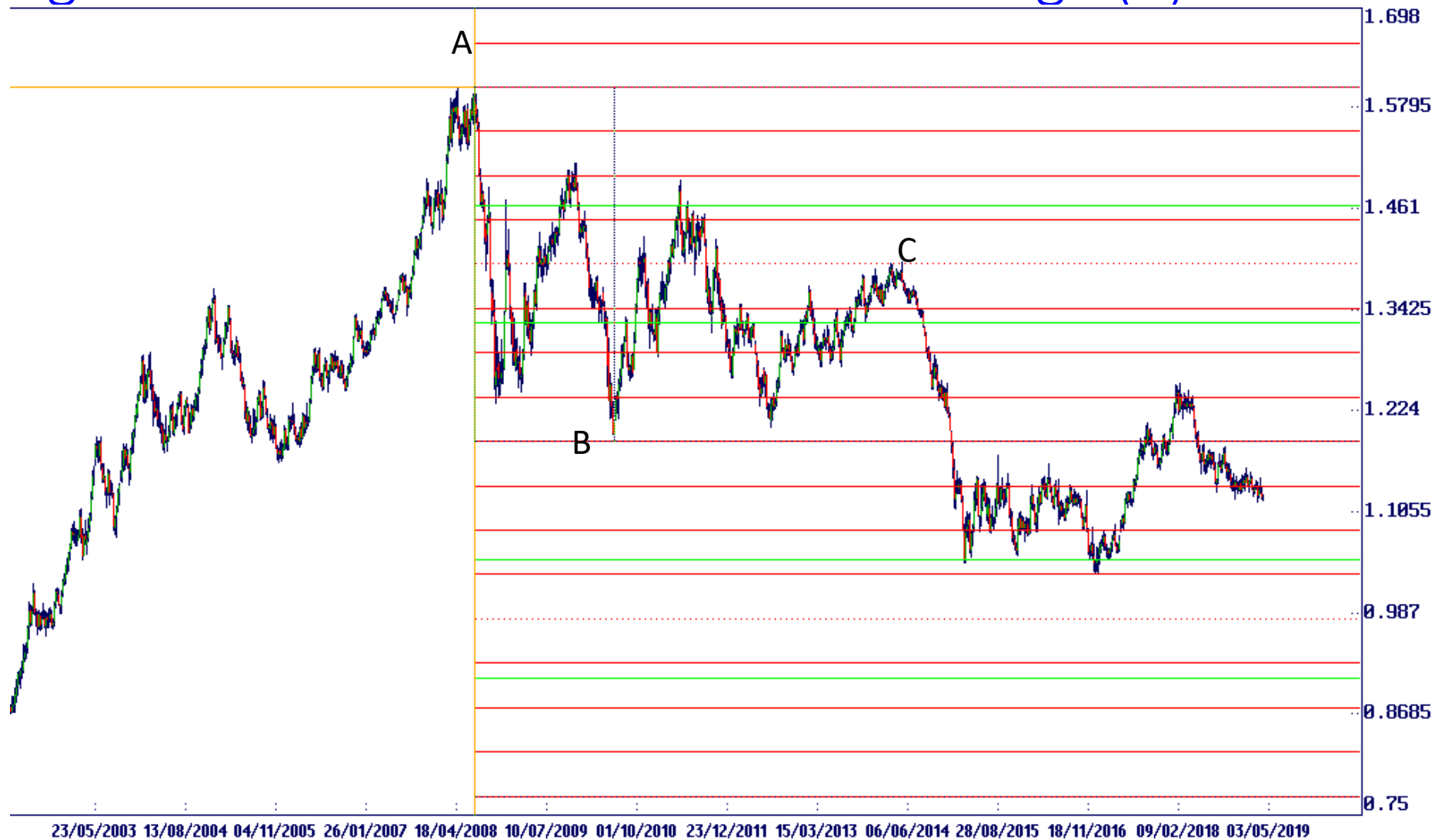
- Si Basa sui ritracciamenti di un range
- Si prende il minimo precedente, il massimo precedente di un movimento di una certa importanza su time frame elevati (weekly, daily, H4) e si divide il range in 8 parti, o viceversa, per trovare punti di supporto e resistenza, di cui alcuni sono molto potenti e in grado di generare importanti reversal.

EUR USD weekly: quello che vedono tutti



EUR USD weekly Applicazione tecnica delle ottave di Gann range top 18/7/2008 (A) – Low 11/6/2010 (B)

Ogni riga rossa è una ottava. Sul 50% del range (C) si va short

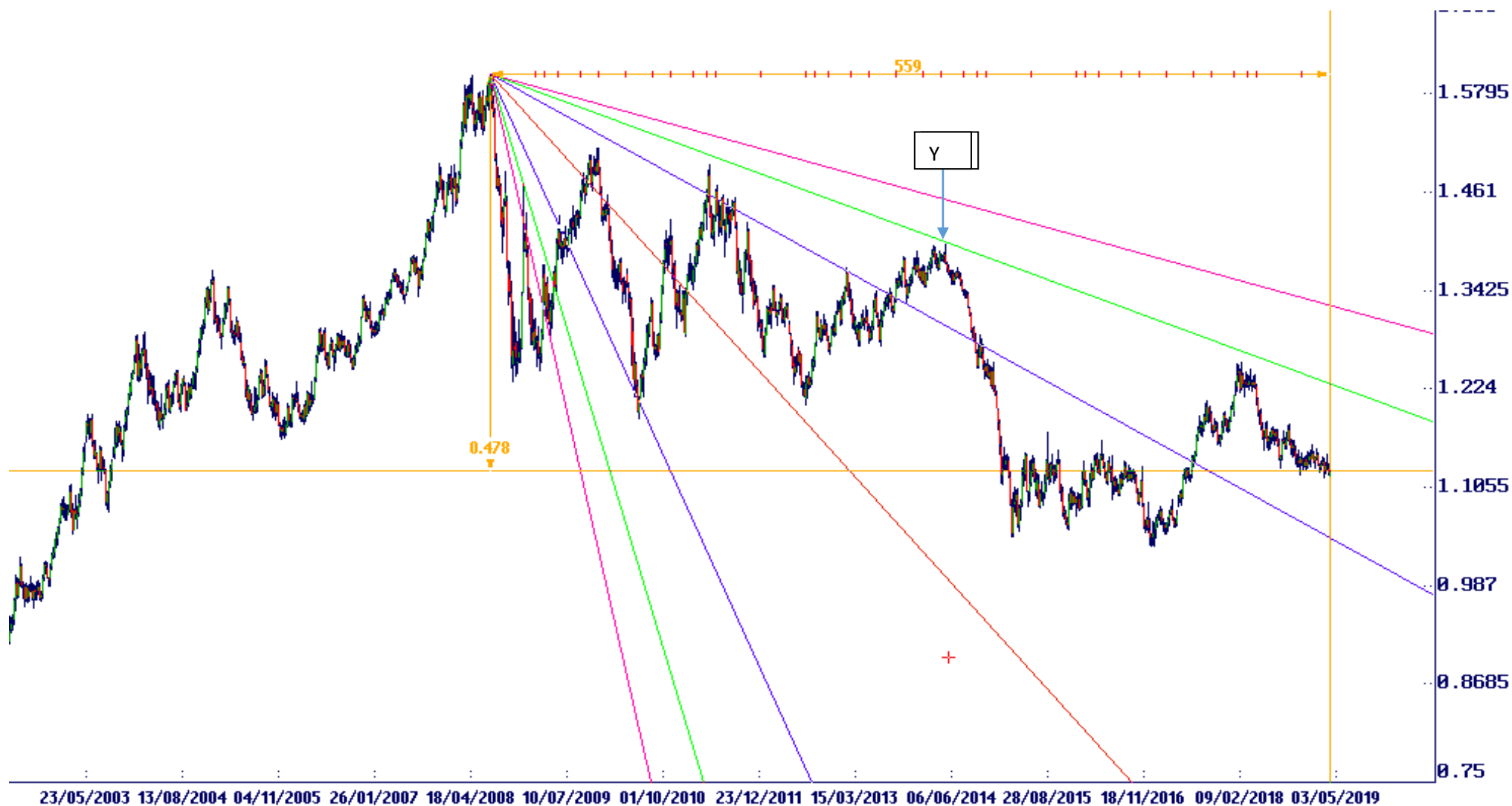


Gli Angoli di Gann

- Cosa sono gli angoli di Gann? Come Funzionano veramente?
- Angoli di Gann, squadratura del grafico e come si settano
- La chiave segreta per settare gli angoli nei mercati moderni
- Il trading system basato sugli angoli di Gann, angoli ying e yang
- Square del range, del massimo e del minimo.
- Utilizzo degli angoli e degli square nell'intraday
- I quadrati prezzo tempo e la loro estensione per calcolare i prossimi massimi e minimi nello sviluppo del trend

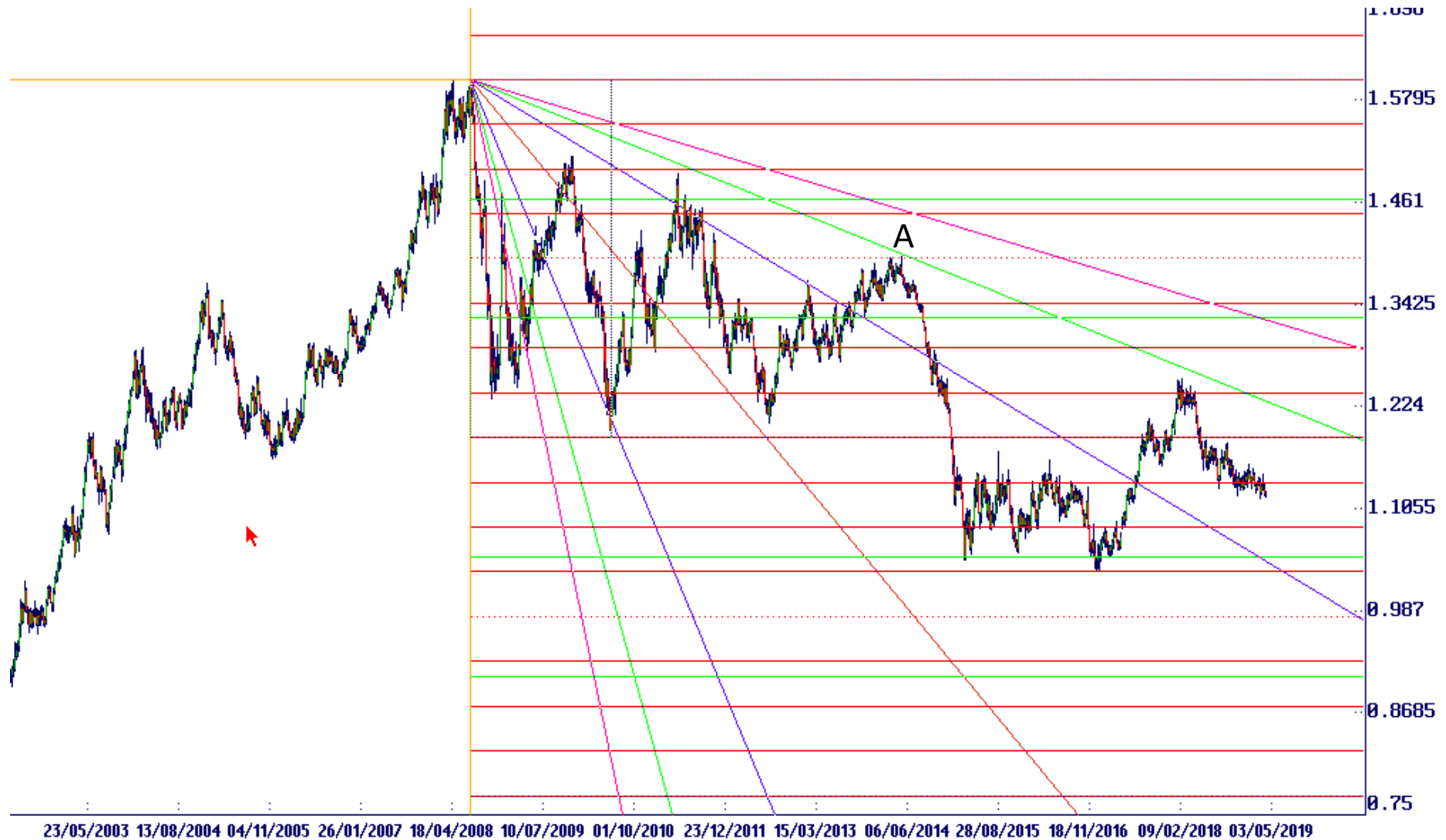
EUR USD weekly: Angoli di Gann dal top storico

Nel punto Y si va short al contatto tra prezzo e angolo verde



EUR USD Weekly Gli Angoli di Gann + Ritracciamenti del Range.

Solo Nella intersezione tra Angolo Verde e 50% del Range (punto A) viene attivato il cluster e ho un doppio setup short molto potente da cui si realizzano forti guadagni al ribasso



Gold Monthly: quello che vedono tutti



GOLD MONTHLY ANGOLI DI GANN

dai minimi storici di agosto 76 e luglio 99

Nell'incrocio nel punto A abbiamo la fine del trend ribassista e li abbiamo comprato per andare long



EUR USD daily quello che vedono tutti



EUR USD I ritracciamenti del range in ottavi

EUR / USD 5TD , Division of Ranges Sc: 0.0025 Bt: 1.025 Tp: 1.325



EUR USD Gli Angoli di Gann dal top del 24/09/18



EUR USD Gli Angoli di Gann + Ritracciamenti del Range.

Nella intersezione tra 50% del Range (A) e angolo verde di Gann (A) ho un doppio setup nel punto A e vado short fino alla ottava inferiore (B). Vado short sul Top (A) e faccio take profit sul minimo (B)



EUR CHF Monthly Gli Angoli di Gann dal Top prevedono tutti i minimi e i massimi più importanti



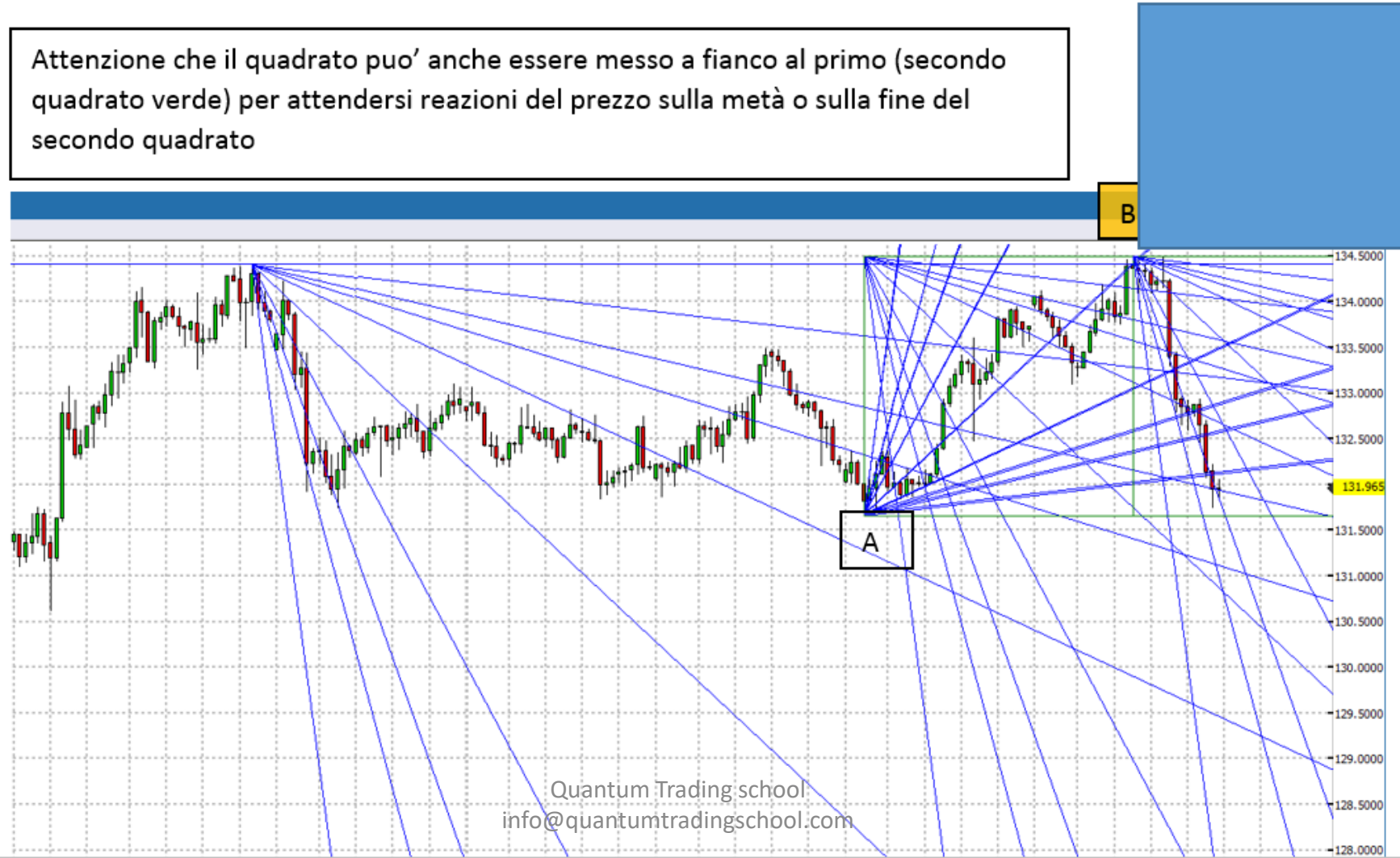
EUR CHF Daily Gli Angoli di Gann e il Gann Fan Trading System



Questo è il classico pattern di preparazione di uno square del range, che verrà fatto col prezzo tangente all'angolo 1x1, sul doppio massimo, prima del grande crollo. Pattern che prevede la duplice presenza del segnale temporale di square del range, e del contatto simultaneo tra prezzo e angolo 1x1 su un doppio top (o minimo se il pattern è contrario).

Se il mercato non inverte allora accelera raddoppiando il quadrato in alto, ruotando in B come perno costuendo un nuovo quadrato con bae doppia e altezza doppia

Attenzione che il quadrato puo' anche essere messo a fianco al primo (secondo quadrato verde) per attendersi reazioni del prezzo sulla metà o sulla fine del secondo quadrato



Ancora EUR JPY Intraday Square del Range

Esempio di un trade fatto insieme a molti allievi della Quantum Trading school e postato su FB



LE TECNICHE QUANTUM TRADING

Si basano sul P-SPACE

i 10 possibili oggetti del P-SPACE generano:

- Diversi tipi di curvatura del P-SPACE, che danno informazioni sui cambiamenti del trend di breve medio e lungo periodo.
- QPL supporti/ resistenza
- Time Algorithms (TA), Algoritmi temporali di inversione per individuare il momento in cui si formano massimi e minimi
- Entelechy

LE NOSTRE PREVISIONI TUTTE CENTRATE! 26/10 EUR JPY



LE ULTIME PREVISIONI TUTTE CENTRATE!

Quantum Trading School

27/10 Operazione real time consigliata sulla mia pagina FB. Migliaia di euro guadagnati in 2 giorni

Vittorio Caratti e Massimo Roscini Ordine cronologico ▾

Paolo Innocenti Non è solo la quantità ma la cosa che mi sbalordisce è la precisione chirurgica 🍌
Mi piace · Rispondi · Invia messaggio · 👍 1 · Ieri alle 17:03

Vittorio Caratti Tutto vero!!! Provare per credere!!!
Mi piace · Rispondi · Invia messaggio · 👍 1 · Ieri alle 18:10

Pierluigi Siviero Il Trade su Eur Jpy è stato un capolavoro, non solo per aver colto la direzione giusta del movimento ma per la precisione del segnale di ingresso e soprattutto di uscita senza contare i relativi swing. sappiamo che nel trading non vi sono certezze ma probabilità. In questo caso le probabilità davano un Rapp. rischio rendimento di circa 1 a 8 ciò vuol dire che se anche in futuro prenderemo degli stop non ci stravolgeranno la vita ... Che dire, complimenti Fabio per le tue capacità !!
Mi piace · Rispondi · Invia messaggio · 👍 1 · 3 h

Massimo Roscini Confermo la precisione chirurgica del trade che ha permesso un'entrata perfetta ed un'uscita con RR di 1:7 e oltre. Tradare con le nuove conoscenze del corso è un altro mondo!
Mi piace · Rispondi · Invia messaggio · 👍 1 · 8 min

Scrivi una risposta...



Questo è il classico pattern di preparazione di uno square del range, che verrà fatto col prezzo tangente all'angolo 1x1, sul doppio massimo, prima del grande crollo. Pattern che prevede la duplice presenza del segnale temporale di square del range, e del contatto simultaneo tra prezzo e angolo 1x1 su un doppio top (o minimo se il pattern è contrario).

Se il mercato non inverte allora accelera raddoppiando il quadrato in alto, ruotando in B come perno costuendo un nuovo quadrato con bae doppia e altezza doppia

Attenzione che il quadrato puo' anche essere messo a fianco al primo (secondo quadrato verde) per attendersi reazioni del prezzo sulla metà o sulla fine del secondo quadrato



EUR USD 14 Novembre
**OPERAZIONE DA
140 PIPS DI GUADAGNO**
POSTATA SULLA MIA PAGINA
FB IN REAL TIME

**140 PIPS SONO MOLTE
MIGLIAIA DI EURO...**



Cosa dicono I nostri allievi
su Facebook
[https://www.facebook.com/
QuantumTradingSchool/](https://www.facebook.com/QuantumTradingSchool/)
nel post dell'11 dicembre
2018, dopo aver
guadagnato con una delle
ultime operazioni su
S&P500 che ho guidato
passo dopo passo facendo
trading insieme a loro

Più pertinenti ▾



Scrivi un commento...



Guido Bowen Pavia Una tradata emozionante guidata con grande maestria da Fabio Oreste. Entrati sui minimi e usciti sui massimi.

Mi piace · Rispondi · Invia messaggio · 3 s



Vito La Tora La Quantum Trading School è una scuola di trading e non un corso sul trading; oltre a spiegare la teoria, viene spiegato come entrare, come mettere gli stop loss, ecc...
Nessun corso su borsa e finanza ti guida passo passo come massimizzare i profitti col pyramiding e ridurre al minimo le perdite.

Mi piace · Rispondi · Invia messaggio · 3 s

Visualizza altri 11 commenti

Cosa dicono I nostri allievi su Facebook
<https://www.facebook.com/QuantumTradingSchool>
nel post dell'11 dicembre 2018, dopo aver guadagnato con una delle ultime operazioni su S&P500 che ho guidato passo dopo passo facendo trading insieme a loro



Paolo Innocenti Sono un allievo della Quantumtrading Trading school e anche io ho eseguito questo trade dove siamo usciti con precisione chirurgica dopo un guadagno pazzesco con RR superiore a 1:5.

Mi piace · Rispondi · Invia messaggio · 10 h



Andrea Del Biaggio Ho seguito pure io il trade su SP500 consigliato dal maestro e rischiando solo 0.5% come da metodo sono riuscito a guadagnare il 4%.

Mi piace · Rispondi · Invia messaggio · 12 h

↳ 1 risposta



Fabio Oreste Grazie a tutti i miei allievi per avermi seguito in questo trade ed essere entrati con me sui minimi aver fatto pyramiding ed essere usciti sui massimi !

Mi piace · Rispondi · Invia messaggio · 22 h



Sono un allievo della Quantum Trading School: ottima scuola, ottimi i segnali e le strategie e, naturalmente, ottimo il Docente, il Dott. Fabio Oreste (che ringrazio di cuore per il tutto)!

Mi piace · Rispondi · Invia messaggio · 23 h



Sono iscritto alla Quantum Trading School: sono molto soddisfatto degli insegnamenti ricevuti, delle tecniche e dei gains! Grazie Dott. Fabio Oreste per tutto ciò!

Mi piace · Rispondi · Invia messaggio · 23 h



Lorenzo Testaverde Un'altra 'scommessa' vinta. Anche io sono allievo della Quantum Trading School di Fabio Oreste, in pochi mesi sono passato da perdere a guadagnare in modo costante. Grazie Maestro!



Franco Liga Sono un suo allievo molto soddisfatto di far parte della QUANTUM TRADING SCHOOL.

Mi piace · Rispondi · Invia messaggio · 1 g



Fabio Oreste Ottimo sono contento che tu abbia guadagnato con noi

Mi piace · Rispondi · Invia messaggio · 23 h



Franco Liga GRAZIE Dott. ORESTE, ancora un gain importante.

Mi piace · Rispondi · Invia messaggio · 1 g



Marcello Campana Entrare sui minimi ed uscire sui massimi...fino a qualche mese fa pensavo fosse impossibile ma, a quanto pare, non lo è per Fabio Oreste. Sono certo di aver scelto l'unica vera scuola di trading.

Mi piace · Rispondi · Invia messaggio · 1 g



Trade perfetto seguito in tempo reale dal grande Fabio e da noi del gruppo. Ovviamente tutti in target.



Quantum Trading School Fabio Oreste

Pubblicato da Fabio Oreste [?] · 10 aprile alle ore 15:04 · 🌐

EUR USD I GUADAGNI ESPLODONO A 140 PIPS DOPO AVER PREDETTO IL MINIMO DELLA SETTIMANA SCORSA ESATTAMENTE AL PIP. ISCRIVITI SUBITO AL CORSO LIVE DELLA TUA CITTA' PER IMPARARE A FARLO ANCHE TU

Eur Usd Ora vale 1.2356

Entrati a 1.2216

Target 1.2416

stop iniziale i soliti 35 pips

Trailer stop 1.2308

140 PIPS è quello che stiamo guadagnando finora con questa operazione dove usciremo con target a 1.2416

Venerdì 6 aprile alle 00:59 abbiamo fornito un segnale di buy limit a 1.2215, che è stato proprio il minimo della giornata a 1.2215, segnale su cui siamo entrati con precisione assoluta (scarto zero), io e diversi allievi della Quantum Trading School che dirigo.

Dopo aver fatto pyramiding 2 volte per aumentare la size posizione secondo il nostro sistema di money management lavorando con i soldi guadagnati dal mercato ora ci attendiamo che il target di 1.2416 sarà toccato prossimamente con 201 pips di profits

Il segreto di un trader professionista è utilizzare la media al rialzo nel position size in pyramiding, al contrario dei dilettanti che fanno media al ribasso. Usando i trailer stops si assicurano i profitti.

E quindi non possiamo più perdere!

VUOI IMPARARE ANCHE TU A PREVEDERE I MASSIMI E I MINIMI DI Fx, commodities e Indici?

COSA SCRIVE CHI HA SEGUITO IL NOSTRO SEGNALE SU FACEBOOK, ANDANDO CONTRO IL PARERE DEL SUO BROKER (PER FORTUNA):



Antonello Piccirillo · Tra gli amici di Samuele Viansole
Gentilissimo Fabio ti giungano le più sentite **congratulazioni**, ho avuto modo ancorché in parte di beneficiare del tuo preziosissimo suggerimento, nonché visto la fiducia che da subito mi hai ispirato, di togliermi la soddisfazione di non seguire i suggerimenti del mio broker che erano diametralmente opposti ai tuoi, ed a causa, ma sarebbe meglio dire per merito tuo, mi sono sentito dare del visionario quando hanno visto i miei livelli di take profit. Ancor prima di questo segnale mi ero già iscritto alla tua giornata del 12 aprile. Ti saluto.

Mi piace · Rispondi · 25 min

UN NOSTRO FOLLOWER
FREQUENTA LA GIORNATA
GRATUITA DI FORMAZIONE
QUANTUM TRADING
POWER IL 12 APRILE A
ROMA,
CHIEDE UN SEGNALE,
GUADAGNA MOLTO, E
SI ISCRIVE AI NOSTRI
CORSI!



Quantum Trading School Fabio Oreste

Publicato da Fabio Oreste [?] - Ieri alle 11:42 · 🌐

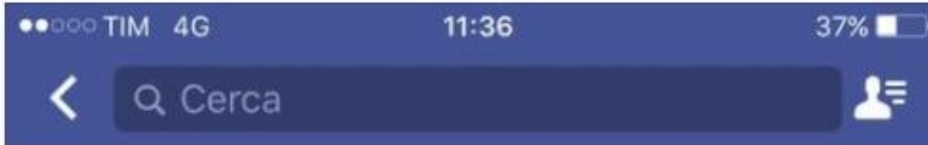
ALTRI SEGNALI VINCENTI AUD USD

Cosa dicono di noi in merito a un segnale pubblico dato durante la giornata gratuita di formazione sulle tecniche della quantum trading School a Roma. Guardate l'immagine!

Chi lo ha seguito ha guadagnato!

Abbiamo ancora pochi posti liberi al corso che comincia il 29 aprile.

Venite per imparare a guadagnare in modo costante e prevedere con precisione i massimi e minimi, proprio come faccio io



Antonello Piccirillo ▶ **Quantum Trading School Fabio Oreste**

2 minuti · 🌐

Gentilissimo Fabio, ancora una volta, volevo congratularmi con te. Alla giornata gratuita del 12 aprile scorso a Roma, alla fine della stessa hai dato una previsione che è la seguente: AUD/USD SELL TAKE PROFIT 0.7702, io l'ho seguita e stamane ne ho beneficiato!!! Questa è già la seconda volta dopo il fantastico segnale di EUR/USD pubblicato sulla tua pagina facebook!!! Beh che dire, nella giornata del 12 aprile mi sono iscritto al tuo corso, se le premesse sono queste, non vedo l'ora di cominciare. Un saluto e a presto.

Quantum Trading School
info@quantumtrading-school.com

CON LA PANDEMIA ANDRANNO PERSI 25 MILIONI DI POSTI DI LAVORO

- **LO STUDIO CHOC DELL'ORGANIZZAZIONE DEL LAVORO: IL NUMERO DEI DISOCCUPATI SARÀ SUPERIORE A QUELLO CHE SI VERIFICÒ DOPO LA CRISI DEL 2008**
- **I COMPARTI PIÙ COLPITI SARANNO TURISMO, TRASPORTI E INDUSTRIA DELL'AUTOMOBILE E LE PIÙ FUNESTATE DALLA CRISI SARANNO LE ECONOMIE OCCIDENTALI, CON UNA PERDITA DI GUADAGNI CHE SFIORERÀ I 3100 MILIARDI DI EURO**
- <https://www.dagospia.com/rubrica-29/cronache/pandemia-andranno-persi-25-milioni-posti-lavoro-ndash-230664.htm>

RECESSIONE GLOBALE, DI DIMENSIONI RECORD”

- **UNA CERTEZZA: È SVEGLIATA PURE L’ONU!**
- **IL SEGRETARIO GENERALE dell’ONU GUTERRES:**
- **“SIAMO DI FRONTE A UNA CRISI SANITARIA DIVERSA DA QUALSIASI ALTRA IN 75 ANNI. I LAVORATORI DI TUTTO IL MONDO POTREBBERO PERDERE FINO A 3.400 MILIARDI DI REDDITO ENTRO L’ANNO**
- <https://www.dagospia.com/rubrica-29/cronache/ldquo-certezza-recessione-globale-forse-dimensioni-230627.htm>

LA VITA NON TORNERÀ ALLA NORMALITÀ IN POCHE SETTIMANE O POCHI MESI

- **SCENDONO IN CAMPO I PEZZI GROSSI DELLA RICERCA, QUALI MIT E IMPERIAL COLLEGE:**
- **«DOVREMO CAMBIARE RADICALMENTE TUTTO CIO' CHE FACCIAMO: LAVORO, ESERCIZIO FISICO, SOCIALITÀ, SHOPPING, SALUTE, ISTRUZIONE, CURA DEI FAMILIARI - RISCHIAMO "QUARANTENE INTERMITTENTI": SI ESCE, MA QUANDO I CASI IN TERAPIA INTENSIVA CRESCONO, CI SI RITAPPA IN CASA»**
- <https://www.dagospia.com/rubrica-39/salute/39-39-vita-non-tornera-normalita-poche-230600.htm>

Quello che succederà col virus è come un brutto sogno in cui non si vede l'ora di svegliarsi

Il problema è che quando ci sveglieremo e l'epidemia sarà contenuta

- Niente sarà più come prima
- Siamo entrati per sempre in un nuovo mondo che sarà ben peggiore in quello in cui eravamo prima di addormentarci
- La nuova normalità potrebbe essere un incubo per molti italiani che non avranno ricchezze e flussi di danaro costanti che gli permetteranno di essere liberi e vivere dove e come vogliono
- In questo webinar vi insegneremo come fare a guadagnare ogni giorno migliaia di dollari come voi
- (vendete euro e comprate dollari USD è il mio primo consiglio)
- **LA SOLUZIONE A TUTTI QUESTI PROBLEMI E' DI FREQUENTARE I NOSTRI CORSI PER IMPARARE A FARE TRADING COME UN PRO E GUADAGNARE IN MODO COSTANTE CON PICCOLI DRAWDOWN, PER UNA FONTE DI REDDITO ALTERNATIVA AL VOSTRO LAVORO ABITUALE CHE COL TEMPO VI RENDERA' MOLTO DI PIU'.**

QUANTUM TRADING SCHOOL

I NOSTRI PERCORSI DI FORMAZIONE
PER IMPARARE A FARE TRADING COME
UN PROFESSIONISTA

E GUADAGNARE IN MODO COSTANTE
MOLTE MIGLIAIA DI EURO OGNI MESE
USANDO QPL E QTA

INDIVIDUANDO I MASSIMI E I MINIMI
DEI MERCATI

Quantum Trading school
info@quantumtradingschool.com



Abbiamo 3 pacchetti di formazione per aiutarti a realizzare tutti i tuoi obiettivi personali e finanziari

- **PLATINUM QUANTUM TRADING: DIECI LIVELLI.** il percorso completo per diventare un trader professionista e trasformare un piccolo capitale in un enorme capitale dopo qualche anno, usando i sistemi esponenziali di money management di WD GANN, raddoppiando il capitale ogni 12 mesi. Apprenderete tutte le tecniche segrete di Gann DELLE 4 FAMIGLIE , incluso il Master Time Factor di livello segreto e tutto Quantum Trading Power, e quindi le tecniche di prezzo (QPL), di tempo (QTA), e entelechie di ordine superiore.
- **GOLDEN QUANTUM TRADING: I PRIMI CINQUE LIVELLI.** il percorso che ti consente di diventare vincente nel trading studiando tutte le tecniche di Gann Lineari e Geometriche (angoli di Gann e quadrati tempo prezzo) e la prima parte di Quantum Trading Power, cioè le tecniche di prezzo (QPL) e le entelechie di primo livello
- **STARTER QUANTUM TRADING: I PRIMI DUE LIVELLI** il percorso che ti consente di cominciare a guadagnare con le tecniche di Gann Lineari di tempo e di prezzo e usare il money management di WD GANN e le tecniche di pyramiding di base per trasformare per sempre il tuo modo di far trading, e non avere mai più drawdown e perdite complessive superiori al 7%, se applichi le tecniche apprese e l'algoritmo di money management completo in modo ferreo.
- In tutti i pacchetti riceverete il software dedicato, materiale didattico, tanti webinar per approfondire le tecniche studiate e fare trading insieme a Fabio Oreste a mercato aperto, e soprattutto la chat speciale allievi dove QUOTIDIANAMENTE riceverete e vi scambierete studi, domande, e non solo segnali ma operazioni di trading interamente guidate da Fabio Oreste dalla A alla Z, dall'apertura, agli stop loss, al trailing stop al pyramiding fino al money management

PROGRAMMA DEL PROGRAMMA PLATINUM

si rivolge a chi voglia diventare un trader professionista con target di guadagno del 100% all'anno

- LE TECNICHE DI TRADING DELLE QUATTRO FAMIGLIE DI GANN
- LE TECNICHE DI QUANTUM TRADING: Le 10 QPL, i QTA le Entelechie Quantiche.
- COME CALCOLARE LE QPL. UTILIZZO DELLE QPL PER PREVEDERE I MASSIMI E I MINIMI FUTURI. LE LINEE QUANTICHE FORNISCONO GLI OBIETTIVI DI PREZZO INTERMEDIO.
- ENTELECHIE QUANTICHE: LA TECNICA PIU' POTENTE CHE PERMETTE DI INDIVIDUARE IN POCHI SECONDI ATTRAVERSO IL SOFTWARE I PUNTI IN CUI ENTRARE LONG O SHORT, PROPRIO MENTRE IL MINIMO O IL MASSIMO SI STA FORMANDO.
- Quantum Time Algos VI, VII, VIII, IX e X Livello le tecniche quantiche per governare qualsiasi movimento dei mercati a livello temporale, di breve medio e lungo periodo e intraday E imparare a costruire gli orologi quantici diogni mercato che consentono le grandi operazioni come quella della previsione del massimo del FTSE MIB fatta da Fabio Oreste.
- TRADING A MERCATO APERTO INSIEME AL MASTER TRADER FABIO ORESTE dal vivo e in chat molte volte al mese.

PLATINUM QUANTUM TRADING

TUTTO IL METODO COMPLETO QUANTUM TRADING E DI GANN

10 LIVELLI

**SI RIVOLGE A CHI VUOLE DIVENTARE UN TRADER PROFESSIONISTA CHE SARA' SEGUITO PERSONALMENTE DA ME PER UN ANNO
NELLA CHAT ALLIEVI AVANZATA**

INSEGNATO IN 10 GIORNI FULL IMMERSION IN 12 MESI

Tutte le tecniche segrete di Gann delle 4 Famiglie

Tutte le tecniche Quantum Trading QPL e QTA di prezzo e di tempo e le Entelechie

+ 2 GIORNATE DI ESERCITAZIONE A MERCATI APERTI

+1 GIORNATA DI PSICOLOGIA DEL TRADING E DINAMICA MENTALE TIBET POWER MIND

+ TANTI WEBINAR QUINDICINALI/MENSILI

5) LA CHAT SU WHATSAPP ALLIEVI : TANTI SEGNALI DI TRADING VIA WHATUSP e CONDIVISIONE DI STUDI SU MOLTI MERCATI E
RISPOSTA ALLE VOSTRE DOMANDE E OPERAZIONI DI TRADING INSIEME GUIDATE DA FABIO ORESTE

+ IL SOFTWARE DEDICATO

INVESTIMENTO RICHIESTO €17.700

Se lo prenotate oggi iscrivendovi subito durante la giornata gratuita

Solo 12.900 Euro

Quantum Trading school
info@quantumtradingschool.com

GOLDEN QUANTUM TRADING

**IL METODO QUANTUM TRADING E DI GANN FINO AL QUINTO DEI DIECI LIVELLI TOTALI
IN 5 LIVELLI SI RIVOLGE A CHI VOGLIA DIVENTARE UN TRADER IN GRADO DI PREVEDERE I MASSIMI E I MINIMI,
CONOSCERE LE TECNICHE DI GANN E LA PRIMA PARTE DI QUANTUM TRADING**

il percorso che ti consente di diventare vincente nel trading studiando tutte le tecniche di Gann Lineari e Geometriche (angoli di Gann e quadrati tempo prezzo) e la prima parte di Quantum Trading Power, cioè le tecniche di prezzo (QPL) e le entelechie di primo livello

I PRIMI 5 LIVELLI BASATI SULLE TECNICHE DI GANN e l'INIZIO DI QUANTUM TRADING

INSEGNATO IN 5 GIORNI FULL IMMERSION IN 3 MESI

+ 1 GIORNATE DI ESERCITAZIONE A MERCATI APERTI E MOLTI WEBINAR

+1 GIORNATA DI PSICOLOGIA DEL TRADING E DINAMICA MENTALE TIBET POWER MIND

**5) LA CHAT SU WHATSAPP ALLIEVI: TANTI SEGNALI DI TRADING VIA WHATUSP e CONDIVISIONE DI STUDI SU MOLTI MERCATI
RISPOSTA ALLE VOSTRE DOMANDE**

PREZZO ISTITUZIONALE: INVESTIMENTO RICHIESTO € 7900

SE LO PRENOTATE OGGI ISCRIVENDOVISUBITO DURANTE LA GIORNATA GRATUITA

SOLO 5997 Euro

Quantum Trading School

info@quantumtradingschool.com

Cominciamo con Gann Quantum Trading Starter

E' il primo modulo di formazione che copre il primo e secondo dei dieci livelli del nostro programma di formazione completo, che ti consente l'accesso al mondo delle tecniche segrete di W.D. Gann e Quantum Trading, dove imparerai un vero e proprio trading system per aprire operazioni long e short secondo il nostro metodo proprietario e

GUADAGNARE SUBITO IN MODO COSTANTE

- **Gann Money Management:** che ti consentirà di avere solo delle piccole perdite a fronte di guadagni complessivi interessanti.
- **Gann Master Time Factor di primo livello:** Gann scrisse che si tratta della tecnica più importante da lui scoperta per poter prevedere massimi e minimi dei mercati
- **Teoria e pratica dell'Overbalance** per capire se il trend è al rialzo o al ribasso e i flagship di inversione e le conferme dell'inversione del trend, per capire quando chiudere le posizioni al rialzo e aprire posizioni al ribasso o viceversa. Si applica a qualsiasi mercato.
- **La teoria completa del ritracciamento nelle ottave, tecniche potenti per individuare il prezzo in cui si formeranno massimi e minimi**
- **Indicatori del tempo di inversione lineare** in cui si formano massimi e minimi

La nostra Scuola di Trading è più cara di altri di corsi trading?

Il nostro corso è esclusivo perché è l'unico al mondo che ti insegna a prevedere i massimi e i minimi, che è il sogno segreto di ogni trader per massimizzare i profitti.

La nostra fee di frequentazione è in linea con il costo di Master di elevata qualità di un anno.

Ci sono corsi di trading in Italia che costano circa 5000 euro e che vi insegnano solo a perdere o guadagnare briciole e nessun insegnante fa trading in continuazione insieme all'allievo, come invece fa Fabio Oreste, perché hanno paura di mostrare che

Questo livello di fee vi dà la garanzia che durante il corso e nel vostro trading sarete seguiti personalmente uno per uno.

Se i corsi costassero meno non potremmo garantire all'allievo un percorso di studio personalizzato e il tutoring che significa che tutte le domande hanno una risposta e si insegna a fare trading passo dopo passo.

La bontà di un investimento si valuta da ciò che si ottiene.

Se investi 1000 euro per imparare a non guadagnare hai speso poco ma poi perdi molto quando fai trading.

Se spendi 12900 per imparare la professione del trader e guadagnare con il trading molto più del tuo lavoro, lavorando molto meno allora il corso non è caro.

Noi siamo l'unica scuola in Italia dove l'insegnante, il Master Trader Fabio Oreste fa trading con i suoi allievi diverse volte ogni settimana, mostra come applicare live le tecniche insegnate e risponde a tutte le loro domande sul trading e sulle tecniche da applicare sui mercati.

Cosa otterrai entrando a far parte della Quantum Trading School?

- IMPARERAI A:
- FARE TRADING COME UN PRO E SARAI GUIDATO PASSO DOPO PASSO NELL'APPLICARE LE TECNICHE QTP
- USARE UN SOFTWARE DEDICATO UTILIZZATO DAI NOSTRI ALLIEVI, CHE CONSENTE DI CALCOLARE IN MODO VELOCE E SEMPLICE A CHE PREZZO E QUANDO SI FORMERANNO I PROSSIMI MASSIMI E MINIMI
- GUADAGNARE MIGLIAIA DI EURO OGNI MESE È POSSIBILE DOPO AVER FREQUENTATO I NOSTRI CORSI, E' L'UNICA SCUOLA DI TRADING IN ITALIA CHE TI INSEGNA PASSO DOPO PASSO A GUADAGNARE MOLTE MIGLIAIA DI EURO OGNI MESE, COME UN TRADER PROFESSIONISTA.
- GLI ALTRI FANNO SOLO CORSI ISOLATI E NON TI SEGUONO QUANDO IL CORSO E' FINITO.
- NOI SIAMO GLI UNICI A FORNIRTI UN PROGRAMMA DI STUDIO E DI PRATICA COMPLETO BASATO SULLE TECNICHE QUANTUM TRADING CON CORSI IN AULA, FOLLOW UP TRAMITE WEBINAR E TUTORING PERSONALIZZATI POST CORSO.
- E CON IL NOSTRO METODO DI TRADING E DI STUDIO POTRAI GUADAGNARE IN MODO COSTANTE E REALIZZARE TUTTI I TUOI OBIETTIVI

QUANTUM TRADING STARTER

- 1) QUANTUM TRADING BASIC il corso di 2 giorni sulle tecniche di Gann sopraindicate
- 2) IL SOFTWARE DEDICATO ALLE NOSTRE TECNICHE DI TRADING DI GANN. Solo il software ha un prezzo superiore a euro 1500
- 3) 4 SESSIONI DI COACHING DI 2 ORE ON LINE CON FABIO ORESTE PER APPROFONDIRE LE TECNICHE INSEGNATE AL CORSO E SPIEGARE L'USO DEL SOFTWARE DEDICATO CHE DAREMO COMPRESO NEL PREZZO del valore di 1000 euro
- 4) PSICOLOGIA DEL TRADING e TIBET POWER MIND Corso di una Giornata extra
- 5) LA CHAT SU WHATSAPP ALLIEVI
 - Un sentiero di conoscenza e di tecniche di dinamica mentale per aumentare il nostro potere di fare trading in modo più efficace e raggiungere i risultati dei più grandi traders come W.D. Gann.
 - Tecniche di lavoro sull'energia mentale per potenziare il nostro intento e la nostra volontà/capacità realizzativa che viene dal lontano Tibet e raggiungere più facilmente tutti i nostri obiettivi, non solo nel trading. Primo Livello

A SOLI 2447 invece di 4200 euro

Se lo prenotate entro oggi durante la giornata gratuita

PROGRAMMA DEI LIVELLI SUPERIORI AL SECONDO

Gli angoli di Gann e le tecniche geometriche angolari

- Cosa sono gli angoli di Gann? Come Funzionano veramente?
- Angoli di Gann, squadratura del grafico e come si settano
- La chiave segreta per settare gli angoli nei mercati moderni
- Il trading system basato sugli angoli di Gann, angoli ying e yang
- Square del range, del massimo e del minimo.
- Utilizzo degli angoli e degli square nell'intraday
- I quadrati prezzo tempo e la loro estensione per calcolare i prossimi massimi e minimi nello sviluppo del trend sul grafico daily e intraday

VI PIACE LA VITA CHE FATE?

- Vi piace essere schiavi di qualcun altro che decide quando potete andare in vacanza, quanto guadagnate ogni mese per il resto della vostra vita? O vi piacerebbe diventare degli uomini liberi?
- Vi piace la vita che fate o sognate una vita migliore con molti più soldi e tempo libero per voi?
- Volete smettere di sprecare tempo danaro ed energia perdendo soldi con metodi di trading che non funzionano?
- Vorreste imparare a trasformare un piccolo capitale in un grande capitale come ha fatto W.D Gann nel corso della sua vita più volte?

VI PIACE LA VITA CHE FATE? (2)

- Bene se ogni anno guadagnate sempre di più e siete pienamente soddisfatti di quanto guadagnate e vi piace pagare il 70% di tasse sul vostro reddito, non iscrivetevi ai nostri corsi.
- Se potete viaggiare come e dove volete senza limiti di budget e potete comprarvi tutto quello che volete senza limiti di budget allora non venite ai nostri corsi
- Ma se non è così e volete guadagnare ogni anno di più dell'anno prima pagando solo il 26% di imposte e fare una vita top, una vita di serie A, e realizzare tutti i vostri sogni qualsiasi essi siano, allora avete bisogno di iscrivervi ai nostri corsi di trading **ORA**

QUANTUM TRADING SCHOOL

- Sentite queste parole: SOLDI, DANARO, LIBERTA, ricchezza
- Lo stato non vuole che voi siate ricchi perché vi tassa al 70% ma voi potete col trading metterglielo in quel posto e pagare leglamente solo il 26% di imposte sui guadagni da trading.
- IL trading è azione, guadagnare soldi è azione, Se volete più soldi non dovete esitare e avere paura. I perdenti hanno paura, Non chi vuole diventare ricco potente e libero. Pensate a tutto quello che vorreste fare nella vita se guadaganste ogni mese il doppio, il triplo, il quadruplo, dieci volte di piu' di quello che guadagnate oggi!
- Adesso non vi chiedo di pensarci, ma di agire e di fare qualcosa di concreto per garantirvi un futuro migliore, per garantirvi la possibilità di guadagnare con il trading in modo costante molto più di quello che guadagnate attualmente, qualsiasi sia la vostra attività, pagando meno tasse e lavorando molto meno e da dove volete voi, senza vincoli di orari e di luoghi.

Adesso dovete fare una cosa molto semplice:

Iscrivetevi a uno dei nostri pacchetti di formazione che cambierà la vostra vita per sempre,

Perché vi fornirà la conoscenza delle cause prime che muovono i mercati finanziari, e vi consentirà di ottenere tutto quello che avete sempre desiderato attraverso il metodo Quantum Trading Power.

Proprio come Fabio Oreste ha dimostrato tante volte con le sue operazioni pubbliche dove è entrato sempre sui massimi o sui minimi e ha guadagnato molto.

NON PERDERE TEMPO E SOLDI CON ALTRI CORSI CHE NON TI INSEGNANO A FARE TRADING OPERATIVO, E NON HAI UNA GUIDA QUALIFICATA CHE FA TRADING INSIEME A TE, OGNI SETTIMANA!

Vuoi imparare anche tu come fare le stesse operazioni vincenti con R.R 1:5 minimo che Fabio Oreste effettua pubblicamente da anni?

ISCRIVITI SUBITO ai nostri corsi QUANTUM TRADING SCHOOL PER DIVENTARE TRADERS PROFESSIONISTI PARTENDO ANCHE DA ZERO!

Nelle slide hai tutte le informazioni sui diversi pacchetti di formazione per diventare un trader vincente e guadagnare in modo costante!

- E con questo vi salutiamo e vi auguriamo buon trading!